

**УТВЕРЖДАЮ**

**Первый заместитель  
Председателя РЭК Москвы**

  
**П.В. Гребцов**

**ПРОТОКОЛ № 93**

**заседания Правления  
Региональной энергетической комиссии города Москвы  
(РЭК Москвы)**

**г. Москва**

от «05» декабря 2013 г.

Председествовал:  
Заместитель Председателя  
правления РЭК Москвы

**П.В. Гребцов**

Члены Правления РЭК Москвы

**И.С. Арефьева  
С.В. Сасим  
А.Н. Синев  
Л.И. Наперова  
В.А. Рыжова**

Присутствовали:  
от РЭК Москвы

**Т.Ф. Говорова  
М.Е. Перевезенцева  
М.В. Носик  
Е.В. Парван**

Присутствовали:  
от ЗАО «Московский  
Прожекторный Завод»

**Г.Ю. Ступишин**

от ЗАО «ПОЛЕТ-ИНЖЕНЕР»

**И.В. Песков  
В.В. Шек  
Р.П. Моисеев  
В.Г. Дереш  
И.Г. Романча  
В.В. Серменин**

от ООО «Коммунальный энергетик»  
от ООО «ВПК-Сооружение»  
от ОАО «Научно-исследовательский  
институт резиновых и латексных изделий»

## **О повестке дня заседания Правления РЭК Москвы**

1. Член правления РЭК Москвы Сасим С.В. предложил исключить из повестки дня рассмотрение следующих вопросов:
  - Об установлении тарифов на тепловую энергию для потребителей ЗАО МПФ «И.П.Ф.» на 2014 год.
  - Об установлении тарифов на тепловую энергию для потребителей ФГАУ «ОК «Шереметьевский» на 2014 год.
  - Об установлении тарифов на тепловую энергию для потребителей ООО «ПРП Энерго» на 2014 год.
  - Об установлении тарифов на горячую воду для потребителей ООО «КОТБУТ» на 2014 год.

И включить в повестку дня рассмотрение вопроса о признании утратившими силу некоторых постановлений Региональной энергетической комиссии города Москвы.
2. Правление РЭК Москвы приступило к работе по следующей повестке дня заседания:
  - Об установлении тарифов на тепловую энергию для потребителей ОАО «РОТ ФРОНТ» на 2014 год.
  - Об установлении тарифов на тепловую энергию для потребителей ОАО «Бутовский химический завод» на 2014 год.
  - Об установлении тарифов на тепловую энергию для потребителей МУП «ТРОИЦКТЕПЛОЭНЕРГО» на 2014 год.
  - Об установлении тарифов на горячую воду для потребителей МУП «ТРОИЦКТЕПЛОЭНЕРГО» на 2014 год.
  - Об установлении тарифов на тепловую энергию для потребителей ОАО «Дубровицы» на 2014 год.
  - Об установлении тарифов на тепловую энергию для потребителей ООО «Коммунальный энергетик» на 2014 год.
  - Об установлении тарифов на горячую воду для потребителей ООО «Коммунальный энергетик» на 2014 год.
  - Об установлении тарифов на тепловую энергию для потребителей ООО «РегионЭнергоСервис» на 2014 год.
  - Об установлении тарифов на горячую воду для потребителей ООО «РегионЭнергоСервис» на 2014 г.



- Об установлении тарифов на горячую воду для потребителей ЗАО «Санаторий «Ерино» на 2014 год.
- Об установлении тарифов на горячую воду для потребителей ООО «Теплосервис» на 2014 год.
- Об установлении тарифов на горячую воду для потребителей Государственного бюджетного учреждения города Москвы Психоневрологический интернат № 5 Департамента социальной защиты населения города Москвы.
- Об установлении тарифов на тепловую энергию для потребителей ЗАО «ПОЛЕТ-ИНЖЕНЕР» на 2014 год.
- Об установлении тарифов на тепловую энергию для потребителей ОАО «Научно-исследовательский институт резиновых и латексных изделий» на 2014 год.
- Об установлении тарифов на тепловую энергию для потребителей Московская типография - филиал ФГУП «Гознак» на 2014 год.
- Об установлении тарифов на тепловую энергию для потребителей ФГУП «ФТ-Центр» на 2014 год.
- Об установлении тарифов на тепловую энергию для потребителей ЗАО «Московский Прожекторный Завод» на 2014 год.
- Об установлении тарифов на тепловую энергию для потребителей ФГБУ «ЦКБ с поликлиникой» Управления делами Президента РФ на 2014 год.
- Об установлении тарифов на тепловую энергию для потребителей ОАО «Научно-исследовательский институт по удобрениям и инсектофунгицидам имени профессора Я.В. Самойлова» на 2014 год.
- Об установлении тарифов на тепловую энергию для потребителей ОАО «Мосагронаучприбор» на 2014 год.
- Об установлении тарифов на тепловую энергию для потребителей ООО «Энергетические сети» на 2014 год.
- Об установлении тарифов на тепловую энергию для потребителей ФГБУ «ОК «Бор» Управления делами Президента Российской Федерации по объекту «ОК «Пахра».
- Об установлении тарифов на горячую воду для потребителей ГБУ СО МО «Центр социально-медицинской реабилитации инвалидов и ветеранов боевых действий «Ясенки» на 2014 год.
- Об установлении тарифов на горячую воду для потребителей ОАО «Троицкая камвольная фабрика» на 2014 год.
- Об установлении тарифов на горячую воду для потребителей ФГУ «Санаторий «Вороново» Минэкономразвития России» на 2014 год.



- Об установлении тарифов на горячую воду для потребителей ФКУ ФМС России «ЦМПР «Ватутинки-1» на 2014 год.
- О внесении изменений в постановление РЭК Москвы от 25.12.2012 № 418 «Об установлении розничных цен на природный газ, реализуемый населению города Москвы в 2013 году».
- Об установлении тарифов на тепловую энергию для потребителей ООО «ВПК-Сооружение» на 2014 год.
- Об установлении тарифов на тепловую энергию для потребителей ООО «КОТБУТ» на 2014 год.
- О признании утратившими силу некоторых постановлений Региональной энергетической комиссии города Москвы.

### **Вопрос № 1 «Об установлении тарифа на тепловую энергию для потребителей ОАО «РОТ ФРОНТ»**

(Гребцов П.В., Арефьева И.С., Сасим С.В., Синев А.Н., Наперова Л.И., Рыжова В.А., Говорова Т.Ф., Юрченко Н.В., Зернаева А.В.)

- 1.1. Принять к сведению информацию начальника управления регулирования тарифов в энергетике и коммунальной сфере С.В. Сасима о том, что в соответствии с приказом РЭК Москвы от 14.08.2013 № 381-тэ рабочая группа рассмотрело дело об установлении тарифа на тепловую энергию для потребителей ОАО «РОТ ФРОНТ» на 2014 год, открытое по инициативе РЭК Москвы.

При осуществлении государственного регулирования тарифа на тепловую энергию для ОАО «РОТ ФРОНТ» на 2014 год согласно приказу РЭК Москвы от 14.08.2013 № 380-тэ применялся метод экономически обоснованных расходов (затрат).

При расчете РЭК Москвы использованы показатели, определенные прогнозом социально-экономического развития Российской Федерации на 2014 год и на плановый период 2015 и 2016 годов, опубликованным на сайте Министерства экономического развития Российской Федерации 23.10.2013 (далее – Прогноз), на 2014 год:

- индекс потребительских цен – 1,056 к уровню 2013 года;
- индекс цен производителей промышленной продукции – 1,050 к уровню 2013 года.

Необходимая валовая выручка заявлена ОАО «РОТ ФРОНТ» на 2014 год в размере 12 544 622,28 руб.

Тариф на тепловую энергию заявлен ОАО «РОТ ФРОНТ» в размере 2 271,41 руб./Гкал.

Рабочей группой РЭК Москвы предложен к утверждению экономически обоснованный тариф на тепловую энергию для потребителей ОАО «РОТ ФРОНТ» в размере 1 606,86 руб./Гкал.



В результате проведенного рабочей группой анализа представленных ОАО «РОТ ФРОНТ» документов было установлено следующее.

ОАО «РОТ ФРОНТ» на основании договора аренды нежилых помещений и оборудования от 01.03.2013 № 2013/720013, заключенного с ЗАО «ЯХТ-ФАРМ», принимает в пользование котельную, расположенную по адресу: г. Москва, пер. Б. Ордынский, д. 4, стр. 6.

Для ОАО «РОТ ФРОНТ» впервые утверждены тарифы на тепловую энергию постановлением РЭК Москвы от 21.12.2011 № 162, действующим по настоящее время.

В составе материалов на установление тарифа на тепловую энергию ОАО «РОТ ФРОНТ» по балансовым показателям были представлены следующие документы:

- расчет полезного отпуска тепловой энергии на 2014 год;
- структура полезного отпуска тепловой энергии (мощности);
- договор на снабжение тепловой энергией в горячей воде, паре и отоплении от 08.07.2011 № 330025.

ОАО «РОТ ФРОНТ» были заявлены следующие величины балансовых показателей:

- объем выработки тепловой энергии - 5 628,72 Гкал;
- отпуск в сеть тепловой энергии – 5 522,83 Гкал.

Рабочей группой баланс тепловой энергии составлен на основании представленного ОАО «РОТ ФРОНТ» договора на отпуск тепловой энергии.

Расчет тарифа на тепловую энергию, поставляемую ОАО «РОТ ФРОНТ», произведен рабочей группой исходя из следующих параметров:

- объем выработки тепловой энергии - 6 473,03 Гкал;
- собственные нужды источника – 105,89;
- отпуск в сеть тепловой энергии – 6 367,14 Гкал;
- потери в сетях – 0,00 Гкал;
- полезный отпуск всего – 6 367,14 Гкал, в том числе:
  - прочим потребителям – 6 367,14 Гкал;
- удельный расход топлива – 164,85 кг.у.т./Гкал.

Величина необходимой валовой выручки ОАО «РОТ ФРОНТ» на 2014 год определена рабочей группой в размере 10 231 107,58 руб. (**приложение 2** к настоящему протоколу).

Относительно заявки ОАО «РОТ ФРОНТ» снижены затраты по следующим статьям:

- электрическая энергия на 44 722,23 руб. (расчет произведен исходя из объема электроэнергии 166,1 тыс. кВт.ч и представленных счетов-фактур);
- вода на 1 542 072,20 руб. (расчет произведен исходя из объема на водоснабжение 1 555,50 куб. м, объема на водоотведение 1 493,28 куб.



м, и тарифов, установленных для 3-ей группы потребителей ОАО «Мосводоканал»);

- сырье и материалы на 108 502,98 руб. (в соответствии с предоставленными счетами-фактурами);

- ФОТ на 794 630,18 руб. (расчет произведен исходя из нормативной численности персонала в количестве 10,0 человек, рассчитанной в соответствии с приказом Госстроя РФ от 22.03.1999 № 65 «Об утверждении рекомендаций по нормированию труда работников энергетического хозяйства», на основании представленных документов, и средней заработной платы в размере 20 153,04 руб., рассчитанной из средней заработной платы, утвержденной на 2012 год, с учетом индекса роста потребительских цен в соответствии с Прогнозом);

- отчисления от ФОТ на 249 938,60 руб., составляют 30,2% (в соответствии с Федеральным законом от 24.07.2009 № 212-ФЗ «О страховых взносах в Пенсионный фонд Российской Федерации, Фонд социального страхования Российской Федерации, Федеральный фонд обязательного медицинского страхования»).

Расходы из прибыли ОАО «РОТ ФРОНТ» на 2014 год не планируются.

#### 1.2. Правление РЭК Москвы **решило:**

- Установить тариф на тепловую энергию для потребителей ОАО «РОТ ФРОНТ» согласно **приложению 1** к настоящему протоколу.
- Тариф, установленный в приложении 1 к настоящему протоколу, действует с 1 января по 31 декабря 2014 года.
- Признать утратившим силу с 1 января 2014 года постановление Региональной энергетической комиссии города Москвы от 21 декабря 2011 г. № 162 «Об установлении тарифов на тепловую энергию для потребителей ОАО «РОТ ФРОНТ».

#### **Голосование – за – единогласно**

(Гребцов П.В., Арефьева И.С., Синев А.Н., Сасим С.В.,  
Наперова Л.И., Рыжова В.А.)

#### **Решение принято**

#### **Вопрос № 2 «Об установлении тарифа на тепловую энергию для потребителей ОАО «Бутовский химический завод»**

---

(Гребцов П.В., Арефьева И.С., Сасим С.В., Синев А.Н., Наперова Л.И.,  
Рыжова В.А., Говорова Т.Ф., Юрченко Н.В., Зернаева А.В.)

- #### 2.1. Принять к сведению информацию начальника управления регулирования тарифов в энергетике и коммунальной сфере



С.В. Сасима о том, что в соответствии с приказом РЭК Москвы от 14.08.2013 № 383-тэ рабочая группа рассмотрела дело об установлении тарифа на тепловую энергию для потребителей ОАО «Бутовский химический завод» на 2014 год, открытое по инициативе РЭК Москвы.

При осуществлении государственного регулирования тарифа на тепловую энергию для ОАО «Бутовский химический завод» на 2014 год согласно приказу РЭК Москвы от 14.08.2013 № 377-тэ применялся метод экономически обоснованных расходов (затрат).

При расчете РЭК Москвы использованы показатели, определенные прогнозом социально-экономического развития Российской Федерации на 2014 год и на плановый период 2015 и 2016 годов, опубликованным на сайте Министерства экономического развития Российской Федерации 23.10.2013 (далее – Прогноз), на 2014 год:

- индекс потребительских цен – 1,056 к уровню 2013 года;
- индекс цен производителей промышленной продукции – 1,050 к уровню 2013 года.

Необходимая валовая выручка заявлена ОАО «Бутовский химический завод» на 2014 год в размере 7 233 890,89 руб.

Тариф на тепловую энергию заявлен ОАО «Бутовский химический завод» в размере 2 444,05 руб./Гкал.

Рабочей группой РЭК Москвы предложен к утверждению экономически обоснованный тариф на тепловую энергию для потребителей ОАО «Бутовский химический завод» в размере 1 823,74 руб./Гкал.

В результате проведенного рабочей группой анализа представленных ОАО «Бутовский химический завод» документов было установлено следующее.

ОАО «Бутовский химический завод» на законном основании владеет котельной, расположенной по адресу: г. Москва, 1-я Горловская ул., д. 4, стр. 6.

В составе материалов на установление тарифа на тепловую энергию ОАО «Бутовский химический завод» по балансовым показателям были представлены следующие документы:

- основные производственные показатели;
- расчет полезного отпуска тепловой энергии на 2014 год;
- структура полезного отпуска тепловой энергии (мощности);
- договор теплоснабжения от 19.11.2004 № 33/04 с ГУП ДЕЗ района Южное Бутово;
- договор на компенсацию затрат по коммунальным платежам от 30.01.2004 б/н с ООО «Компания КонтМТ».

ОАО «Бутовский химический завод» были заявлены следующие величины балансовых показателей:

- объем выработки тепловой энергии – 3 235,30 Гкал/год;
- отпуск в сеть тепловой энергии - 3 203,00 Гкал/год.



Рабочей группой баланс тепловой энергии составлен на основании представленных ОАО «Бутовский химический завод» договоров теплоснабжения, статистической отчетности за предыдущие периоды регулирования.

Расчет тарифа на тепловую энергию, поставляемую ОАО «Бутовский химический завод», рабочей группой произведен на 2014 год исходя из следующих параметров:

- выработка тепловой энергии –3 235,30 Гкал;
- собственные нужды источника тепла – 32,20 Гкал;
- отпуск тепловой энергии в сеть –3 203,10 Гкал;
- потери в сетях – 243,20 Гкал;
- полезный отпуск всего – 2 959,90 Гкал, в том числе:
- собственное потребление – 1 415,22 Гкал;
- населению – 845,27 Гкал;
- прочим потребителям – 699,41 Гкал.
- удельный расход условного топлива - 169,80 кг.у.т./Гкал.

Величина необходимой валовой выручки ОАО «Бутовский химический завод» на 2014 год определена рабочей группой в размере 5 398 081,23 руб. (**приложение 4** к настоящему протоколу).

Относительно заявки ОАО «Бутовский химический завод» снижены затраты в сумме 1 835 809,66 руб., в том числе по следующим статьям:

-топливо на 48 538,93 руб. (расчет произведен исходя из планируемого на 2014 год объема газа на выработку тепловой энергии – 472,95 тыс. куб. м и утвержденных приказами ФСТ России оптовых цен на газ, тарифов на услуги по транспортировке газа, платы за снабженческо- сбытовые услуги);

- электрическая энергия на 207 993,19 руб. (расчет произведен исходя из объема электроэнергии 80,08 тыс. кВт.ч и представленных счетов-фактур);

- вода на 208,04 руб. (расчет произведен исходя из объема на водоснабжение - 258,13 куб. м, утвержденного на 2013 год, объема на водоотведения – 74,83 куб. м по заявке организации, и тарифов, установленных для 3-ей группы потребителей ОАО «Мосводоканал»);

- ФОТ на 1 205 201,93 руб. (расчет произведен исходя численности 8,2 человек и среднего уровня заработной платы в 2013 году с учетом индекса роста потребительских цен – 1,056 в соответствии с Прогнозом);

- отчисления от ФОТ на 373 867,57 руб., составляют 30,2% (в соответствии с Федеральным законом от 24.07.2009 № 212-ФЗ «О страховых взносах в Пенсионный фонд Российской Федерации, Фонд социального страхования Российской Федерации, Федеральный фонд обязательного медицинского страхования»).

Расходы из прибыли ОАО «Бутовский химический завод» на 2014 год не планируются.



## 2.2. Правление РЭК Москвы **решило:**

- Установить тариф на тепловую энергию для потребителей ОАО «Бутовский химический завод» согласно **приложению 3** к настоящему протоколу.
- Тариф, установленный в приложении 3 к настоящему протоколу, действует с 1 января по 31 декабря 2014 года.
- Признать утратившим силу с 1 января 2014 года постановление Региональной энергетической комиссии города Москвы от 18 декабря 2012 г. № 377 «Об установлении тарифов на тепловую энергию для потребителей ОАО «Бутовский химический завод».

### **Голосование – за – единогласно**

(Шаронов А.В., Гребцов П.В., Арефьева И.С., Синев А.Н., Сасим С.В.,  
Наперова Л.И., Рыжова В.А.)

### **Решение принято**

### **Вопрос № 3 «Об установлении тарифов на тепловую энергию для потребителей МУП «ТРОИЦКТЕПЛОЭНЕРГО»**

(Гребцов П.В., Арефьева И.С., Сасим С.В., Синев А.Н., Наперова Л.И.,  
Рыжова В.А., Говорова Т.Ф., Юрченко Н.В., Перевезенцева М.Е.)

- 3.1. Принять к сведению информацию начальника управления регулирования тарифов в энергетике и коммунальной сфере С.В. Сасима о том, что в соответствии с приказом РЭК Москвы от 10.09.2013 № 486-тэ рабочая группа рассмотрела предложение МУП «ТРОИЦКТЕПЛОЭНЕРГО» об установлении тарифа на тепловую энергию на 2014 год.

При осуществлении государственного регулирования тарифа на тепловую энергию для МУП «ТРОИЦКТЕПЛОЭНЕРГО» на 2014 год согласно приказу РЭК Москвы от 10.09.2013 № 487-тэ применялся метод экономически обоснованных расходов (затрат).

При расчете РЭК Москвы использованы показатели, определенные прогнозом социально-экономического развития Российской Федерации на 2014 год и на плановый период 2015 и 2016 годов, опубликованным на сайте Министерства экономического развития Российской Федерации 23.10.2013 (далее – Прогноз), на 2014 год:

- индекс потребительских цен – 1,056 к уровню 2013 года;
- индекс роста цен на электроэнергию – 1,073 к уровню 2013 года;
- индекс цен производителей промышленной продукции – 1,050 к уровню 2013 года.

Необходимая валовая выручка заявлена МУП «ТРОИЦКТЕПЛОЭНЕРГО» в размере 555 668 323,20 руб./Гкал.

Тариф на тепловую энергию заявлен МУП «ТРОИЦКТЕПЛОЭНЕРГО» в размере 1 493,73 руб./Гкал.



Тариф на тепловую энергию заявлен МУП «ТРОИЦКТЕПЛОЭНЕРГО» в размере 1 493,73 руб./Гкал.

Рабочей группой РЭК Москвы предложен к утверждению экономически обоснованный тариф на тепловую энергию для потребителей МУП «ТРОИЦКТЕПЛОЭНЕРГО» в размере 1 297,29 руб./Гкал.

В результате проведенного рабочей группой анализа представленных МУП «ТРОИЦКТЕПЛОЭНЕРГО» документов было установлено следующее.

МУП «ТРОИЦКТЕПЛОЭНЕРГО» на основании постановления Главы администрации города Троицка от 13.12.1994 № 772 «О сдаче в аренду земельных участков МТЭП» и договора о закреплении муниципального имущества на праве хозяйственного ведения, заключенного с Комитетом по управлению имуществом города Троицка, владеет и распоряжается котельными и тепловыми сетями, расположенными на территории поселения Троицка города Москвы.

В составе материалов на установление тарифа на тепловую энергию МУП «ТРОИЦКТЕПЛОЭНЕРГО» по балансовым показателям были представлены следующие документы:

- баланс тепловой энергии на 2014 год;
- схема теплоснабжения;
- технические параметры тепловых сетей и режимные карты котлов;
- договоры на теплоснабжение.

МУП «ТРОИЦКТЕПЛОЭНЕРГО» были заявлены следующие величины балансовых показателей:

- объем выработки тепловой энергии – 447 459,28 Гкал;
- собственные нужды источника – 14 744,00 Гкал;
- покупка тепловой энергии – 9 141,72;
- отпуск в сеть тепловой энергии – 441 857,00 Гкал;
- потери в сетях – 69 857,00 Гкал;
- полезный отпуск всего – 372 000,00 Гкал, в том числе:
- населению – 221 575,97 Гкал;
- бюджетным потребителям – 108 290,20 Гкал;
- прочие потребители – 42 133,83 Гкал.

Рабочей группой баланс тепловой энергии составлен на основании представленных МУП «ТРОИЦКТЕПЛОЭНЕРГО» документов и материалов, в том числе статистической отчетности о снабжении тепловой энергии и о полезном отпуске тепловой энергии отдельным категориям потребителей за предыдущие периоды регулирования.

Расчет тарифа на тепловую энергию, поставляемую МУП «ТРОИЦКТЕПЛОЭНЕРГО», произведен рабочей группой исходя из следующих параметров:

- объем выработки тепловой энергии – 447 459,00 Гкал;
- собственные нужды источника – 14 744,00 Гкал;



- покупка тепловой энергии – 9 142,00;
- отпуск в сеть тепловой энергии – 441 857,00 Гкал;
- потери в сетях – 69 857,00 Гкал;
- полезный отпуск всего – 372 000,00 Гкал, в том числе:
- населению – 221 576,00 Гкал;
- бюджетным потребителям – 108 290,20 Гкал;
- прочие потребители – 42 134,00 Гкал;
- удельный расход условного топлива – 163,51 кг.у.т./Гкал.

Величина необходимой валовой выручки МУП «ТРОИЦКТЕПЛОЭНЕРГО» на 2014 год определена рабочей группой в размере 482 591 880,00 руб. (**приложение 6** к настоящему протоколу).

Относительно заявки МУП «ТРОИЦКТЕПЛОЭНЕРГО» снижены затраты на 73 112 279,79 руб., в том числе по следующим статьям:

- топливо на технологические цели (газ природный) на 38 269 425,95 руб. (расчет произведен исходя из объема газа 61 144,00 тыс. куб. м и утвержденных приказами ФСТ России оптовых цен на газ, тарифов на услуги по транспортировке газа, платы за снабженческо- сбытовые услуги);

- электроэнергия на 2 565 290,69 руб. (исходя из объема электроэнергии 15 828,18 тыс. кВт.ч и ее стоимости с учетом индекса роста цен на электроэнергию согласно Прогнозу);

- вода на 340 899,89 руб. (расчет произведен исходя из объема водоснабжения 260,89 тыс. куб. м согласно договору на поставку холодной воды для нужд котельной, заключенного с ФГУП «ГНЦ РФ ТРИНИТИ», и тарифов на холодную воду установленных для потребителей ФГУП «ГНЦ РФ ТРИНИТИ», а также объема водоотведения 32,42 тыс. куб. и тарифов на услуги водоотведения установленных для потребителей МУП Водоканал г. Троицка на 2014 год);

- затраты на покупку тепловой энергии на 488 893,04 руб. (исходя из объема покупной тепловой энергии 9,14 тыс. Гкал и установленных тарифов на тепловую энергию для потребителей ОАО «Троицкая камвольная фабрика» на 2014 год);

- сырье и материалы на 562 342,62 руб. (исходя из плановых затрат на химводоподготовку и приобретение материалов, необходимых для проведения плановых ремонтных работ, выполняемых хозяйственным способом, принятых на уровне предыдущего периода регулирования с учетом индекса потребительских цен согласно Прогнозу);

- фонд оплаты труда (ФОТ) на 27 867 826,53 руб. (исходя из фактической численности 199 человек и средней заработной платы 26 238,39 руб./чел. в месяц, принятой на уровне предыдущего периода регулирования с учетом индекса потребительских цен в соответствии с Прогнозом);

- услуги производственного характера на 1 240 787,80 руб. (в соответствии с представленными документами на проведение текущего



ремонта, режимно-наладочных работ оборудования котельных и тепловых сетей);

- общехозяйственные расходы всего на 1 776 813,27 руб., в том числе:

- плата за предельно допустимые выбросы (сбросы) загрязняющих веществ на 2 842,94 руб. (в соответствии с представленными обосновывающими документами);

- другие затраты, относимые на себестоимость продукции (прочие: канцтовары, обучение и переаттестация персонала, услуги связи, охрана) на 1 773 970,33 (в соответствии с представленными обосновывающими документами за 2012-2013 гг.).

### 3.2. Правление РЭК Москвы **решило:**

- Установить тарифы на тепловую энергию для потребителей МУП «ТРОИЦКТЕПЛОЭНЕРГО» согласно **приложению 5** к настоящему протоколу.
- Тарифы, указанные в приложении 5 к настоящему протоколу, действуют с 1 января по 31 декабря 2014 года.
- Признать утратившим силу с 1 января 2014 года постановление Региональной энергетической комиссии города Москвы от 23 ноября 2012 г. № 254 «Об установлении тарифов на тепловую энергию для потребителей МУП «ТРОИЦКТЕПЛОЭНЕРГО».

#### **Голосование – за – единогласно**

(Гребцов П.В., Арефьева И.С., Сасим С.В., Синев А.Н.,  
Наперова Л.И., Рыжова В.А.)

#### **Решение принято**

#### **Вопрос № 4 «Об установлении тарифов на горячую воду для потребителей МУП «ТРОИЦКТЕПЛОЭНЕРГО»**

---

(Гребцов П.В., Арефьева И.С., Сасим С.В., Синев А.Н., Наперова Л.И.,  
Рыжова В.А., Говорова Т.Ф., Юрченко Н.В., Перевезенцева М.Е.)

- 4.1. Принять к сведению информацию начальника управления регулирования тарифов в энергетике и коммунальной сфере С.В. Сасима о том, что в соответствии с приказом РЭК Москвы от 22.08.2013 № 431-гв рабочая группа рассмотрела дело МУП «ТРОИЦКТЕПЛОЭНЕРГО» об установлении тарифов на горячую воду на 2014 год, открытое по инициативе РЭК Москвы.

Тариф на горячую воду заявлен МУП «ТРОИЦКТЕПЛОЭНЕРГО» на 2014 год в размере 95,27 руб./куб. м (без НДС).

МУП «ТРОИЦКТЕПЛОЭНЕРГО» представлена производственная программа в сфере горячего водоснабжения на 2014 год со следующими основными показателями:

- объем выработки горячей воды – 1 770,52 тыс. куб. м;
- объем горячей воды на собственные нужды – 0,0 тыс. куб. м;
- объем потерь горячей воды – 0,0 тыс. куб. м;
- объем реализации горячей воды всего – 1 770,52 тыс.куб.м, в том числе:
  - населению – 1 727,31 тыс. куб. м;
  - бюджетным организациям – 29,17 тыс. куб. м;
  - прочим потребителям – 14,04 тыс. куб. м.

Рабочей группой производственная программа составлена на основании представленных МУП «ТРОИЦКТЕПЛОЭНЕРГО» документов и материалов, в том числе статистической отчетности об отпуске горячей воды населению за предыдущий период регулирования.

Рабочая группа рекомендует к утверждению производственную программу в сфере горячего водоснабжения на 2014 год исходя из заявленных МУП «ТРОИЦКТЕПЛОЭНЕРГО» параметров.

Основные показатели производственной программы в сфере горячего водоснабжения ООО «РЭС» утверждены приказом РЭК Москвы от 05.12.2013 № 707-гв.

Рабочей группой расчет тарифов на горячую воду произведен на срок действия производственной программы организации (**приложение 8** к настоящему протоколу).

При расчете тарифов на горячую воду для потребителей МУП «ТРОИЦКТЕПЛОЭНЕРГО» рабочей группой применены тарифы на холодную воду согласно установленным РЭК Москвы на 2014 год для потребителей МУП Водоканал города Троицка в размере 16,14 руб./куб. м.

Тариф на тепловую энергию принят согласно расчету рабочей группы в рамках рассмотрения дела по установлению тарифов на тепловую энергию для потребителей МУП «ТРОИЦКТЕПЛОЭНЕРГО» на 2014 год в размере 1 297,29 руб./Гкал.

Норматив на подогрев 1 куб. м холодной воды принят к расчету в размере 0,0493 Гкал/куб. м в соответствии с Постановлением Главы муниципального образования «город Троицк» Московской области от 29.11.2005 № 1015 «Об оплате жилищно-коммунальных услуг населением г. Троицка с 01.01.2006» (в ред. постановления главы городского округа Троицк МО от 05.11.2008 № 1022).

Тарифы на горячую воду на 2014 год, поставляемую МУП «ТРОИЦКТЕПЛОЭНЕРГО», по расчету рабочей группы составляют:

- для населения:
  - с 01.01.2014 по 31.12.2014 – 94,52 руб./куб. м (с учетом НДС);



- для прочих потребителей, за исключением населения:
- с 01.01.2014 по 31.12.2014 – 80,10 руб./куб. м (без НДС);

4.2. Правление РЭК Москвы **решило:**

- Установить тарифы на горячую воду для потребителей МУП «ТРОИЦКТЕПЛОЭНЕРГО» согласно **приложению 7** к настоящему протоколу.
- Тарифы, указанные в приложении 7 к настоящему протоколу, действуют с 1 января по 31 декабря 2014 года.
- Признать утратившим силу с 1 января 2014 года постановление Региональной энергетической комиссии города Москвы от 30 ноября 2012 г. № 308 «Об установлении тарифов на горячую воду для потребителей МУП «ТРОИЦКТЕПЛОЭНЕРГО» на 2013 год».

**Голосование – за – единогласно**

(Гребцов П.В., Арефьева И.С., Сасим С.В., Синев А.Н.,  
Наперова Л.И., Рыжова В.А.)

**Решение принято**

**Вопрос № 5 «Об установлении тарифов на тепловую энергию  
для потребителей ОАО «Дубровицы».**

---

(Гребцов П.В., Арефьева И.С., Сасим С.В., Синев А.Н., Наперова Л.И.,  
Рыжова В.А., Говорова Т.Ф., Юрченко Н.В., Перевезенцева М.Е.)

- 5.1. Принять к сведению информацию начальника управления регулирования тарифов в энергетике и коммунальной сфере С.В. Сасима о том, что в соответствии с приказом РЭК Москвы от 08.07.2013 № 283-тэ рабочая группа рассмотрела предложение ОАО «Дубровицы» об установлении тарифа на тепловую энергию на 2014 год.

При осуществлении государственного регулирования тарифа на тепловую энергию для ОАО «Дубровицы» на 2014 год согласно приказу РЭК Москвы от 08.07.2013 № 284-тэ применялся метод экономически обоснованных расходов (затрат).

При расчете РЭК Москвы использованы показатели, определенные прогнозом социально-экономического развития Российской Федерации на 2014 год и на плановый период 2015 и 2016 годов, опубликованным на сайте Министерства экономического развития Российской Федерации 23.10.2013 (далее – Прогноз), на 2014 год:

- индекс потребительских цен – 1,056 к уровню 2013 года;
- индекс цен производителей промышленной продукции – 1,050 к уровню 2013 года.

Необходимая валовая выручка заявлена ОАО «Дубровицы» в размере 35 226 649,53 руб.



Тарифы на тепловую энергию заявлены ОАО «Дубровицы» на 2014 год в размере:

- теплоноситель «вода» – 1 744,71 руб./Гкал;
- теплоноситель «пар от 1,2 до 2,5 кг/см<sup>2</sup>» - 1 896,25 руб./Гкал.

Рабочей группой РЭК Москвы предложены к утверждению тарифы на тепловую энергию для потребителей ОАО «Дубровицы» в размере:

- теплоноситель «вода»:
- для населения:
- с 01.01.2014 по 31.12.2014 – 1 713,40 руб./Гкал (с учетом НДС);
- для прочих потребителей, за исключением населения:
- с 01.01.2014 по 31.12.2014 – 1 452,03 руб./Гкал (без НДС);
- теплоноситель «пар от 1,2 до 2,5 кг/см<sup>2</sup>»:
- для прочих потребителей, за исключением населения:
- с 01.01.2014 по 30.06.2014 – 1 454,11 руб./Гкал (без НДС);
- с 01.07.2014 по 31.12.2014 – 1 454,70 руб./Гкал (без НДС).

В результате проведенного рабочей группой анализа представленных ОАО «Дубровицы» документов было установлено следующее.

ОАО «Дубровицы» на основании свидетельства о государственной регистрации права владеет котельной и тепловыми сетями, расположенными на территории поселения Щаповское города Москвы.

В составе материалов на установление тарифа на тепловую энергию ОАО «Дубровицы» по балансовым показателям были представлены следующие документы:

- баланс тепловой энергии на 2014 год;
- схема теплоснабжения;
- технические параметры тепловых сетей и режимные карты котлов;
- договоры на теплоснабжение.

ОАО «Дубровицы» были заявлены следующие величины балансовых показателей:

- объем выработки тепловой энергии – 23 060,00 Гкал;
- собственные нужды источника – 470,00 Гкал;
- отпуск в сеть тепловой энергии – 22 590,00 Гкал;
- потери в сетях – 2 660,00 Гкал;
- полезный отпуск всего – 19 930,00 Гкал, в том числе:
- населению – 7 560,00 Гкал;
- бюджетным потребителям – 2 310,00 Гкал;
- прочим потребителям – 10 060,00 Гкал.

Рабочей группой баланс тепловой энергии составлен на основании представленных ОАО «Дубровицы» документов и материалов, в том числе статистической отчетности о снабжении тепловой энергии и о полезном отпуске тепловой энергии отдельным категориям потребителей за предыдущие периоды регулирования.

Расчет тарифа на тепловую энергию, поставляемую ОАО «Дубровицы», произведен рабочей группой исходя из следующих параметров:

- объем выработки тепловой энергии – 23 061,00 Гкал;
- собственные нужды источника – 467,00 Гкал;
- отпуск в сеть тепловой энергии – 22 594 Гкал;
- потери в сетях – 2 656,00 Гкал;
- полезный отпуск всего – 19 938,00 Гкал, в том числе:
  - собственное потребление – 124,00 Гкал;
  - населению – 7 563,00 Гкал;
  - бюджетным потребителям – 2 311,00 Гкал;
  - прочим потребителям – 9 940,00 Гкал;
- удельный расход условного топлива (теплоноситель «вода») – 164,41 кг.у.т./Гкал;
- удельный расход условного топлива (теплоноситель «пар от 1,2 до 2,5 кг/см<sup>2</sup>») – 172,41 кг.у.т./Гкал.

Величина необходимой валовой выручки ОАО «Дубровицы» на 2014 год определена рабочей группой в размере 28 957 610,32 руб. (**приложение 10** к настоящему протоколу).

Относительно заявки ОАО «Дубровицы» затраты снижены по следующим статьям:

- топливо на технологические цели (газ природный) на 2 779 826,10 руб. (расчет произведен исходя из объема газа 3 231,00 тыс. куб. м и утвержденных приказами ФСТ России оптовых цен на газ, тарифов на услуги по транспортировке газа, платы за снабженческо-сбытовые услуги);
- электроэнергия на 1 670 026,64 руб. (исходя из объема электроэнергии 641,36 тыс. кВт.ч и ее стоимости согласно нерегулируемым ценам на электрическую энергию, поставляемую ОАО «Мосэнергосбыт» потребителям города Москвы и Московской области);
- вода на 116 000,27 руб. (расчет произведен исходя из объема водоснабжения 16,15 тыс. куб. м и объема водоотведения 7,45 тыс. куб. м, а также тарифов на холодную воду и на услуги водоотведения установленных для потребителей ОАО «Мосводоканал» поселение Щаповское на 2014 год);
- сырье и материалы на 2 207,93 руб. (исходя из плановых затрат на химводоподготовку);
- услуги производственного характера на 97 638,00 руб. (в соответствии с представленными документами на проведение текущего ремонта, режимно-наладочных работ оборудования котельной и тепловых сетей);
- цеховые расходы на 476 569,60 руб. (в соответствии с представленными обосновывающими документами);



- общехозяйственные расходы всего на 1 098 664,53 руб., в том числе:

- заработная плата административно-управленческого персонала (АУП) на 750 340,00 руб. и отчисления на соц. нужды от заработной платы АУП на 225 048,00 руб. (в соответствии с представленными обосновывающими документами);

- непроизводственные расходы (налог на имущество) на 18 530,00 руб. (в связи с отсутствием обосновывающих материалов);

- другие затраты, относимые на себестоимость продукции (прочие: канцтовары, обучение и переаттестация персонала, услуги связи, охрана) на 104 746,53 руб. (в соответствии с представленными обосновывающими документами за 2012-2013 гг.).

## 5.2. Правление РЭК Москвы **решило:**

- Установить тарифы на тепловую энергию для потребителей ОАО «Дубровицы» согласно **приложению 9** к настоящему протоколу.
- Тарифы, указанные в приложении 9 к настоящему протоколу, действуют с 1 января по 31 декабря 2014 года.
- Признать утратившим силу с 1 января 2014 года постановление Региональной энергетической комиссии города Москвы от 21 декабря 2012 г. № 387 «Об установлении тарифов на тепловую энергию для потребителей ОАО «Дубровицы».

### **Голосование – за – единогласно**

(Гребцов П.В., Арефьева И.С., Сасим С.В., Синев А.Н.,  
Наперова Л.И., Рыжова В.А.)

### **Решение принято**

#### **Вопрос № 6 «Об установлении тарифов на тепловую энергию для потребителей ООО «Коммунальный энергетик».**

---

(Гребцов П.В., Арефьева И.С., Сасим С.В., Синев А.Н., Наперова Л.И.,  
Рыжова В.А., Говорова Т.Ф., Юрченко Н.В., Перевезенцева М.Е.)

- 6.1. Принять к сведению информацию начальника управления регулирования тарифов в энергетике и коммунальной сфере С.В. Сасима о том, что в соответствии с приказом РЭК Москвы от 09.07.2013 № 299-тэ рабочая группа рассмотрела предложение ООО «Коммунальный энергетик» об установлении тарифа на тепловую энергию на 2014 год.

При осуществлении государственного регулирования тарифа на тепловую энергию для ООО «Коммунальный энергетик» на 2014 год

согласно приказу РЭК Москвы от 09.07.2013 № 300-тэ применялся метод экономически обоснованных расходов (затрат).

При расчете РЭК Москвы использованы показатели, определенные прогнозом социально-экономического развития Российской Федерации на 2014 год и на плановый период 2015 и 2016 годов, опубликованным на сайте Министерства экономического развития Российской Федерации 23.10.2013 (далее – Прогноз), на 2014 год:

- индекс потребительских цен – 1,056 к уровню 2013 года;
- индекс цен производителей промышленной продукции – 1,050 к уровню 2013 года.

Необходимая валовая выручка заявлена ООО «Коммунальный энергетик» в размере 21 937 537,80 руб./Гкал.

Тариф на тепловую энергию заявлен ООО «Коммунальный энергетик» в размере 2 369,16 руб./Гкал.

Рабочей группой РЭК Москвы предложен к утверждению экономически обоснованный тариф на тепловую энергию для потребителей ООО «Коммунальный энергетик» в размере 1 787,61 руб./Гкал.

В результате проведенного рабочей группой анализа представленных ООО «Коммунальный энергетик» документов было установлено следующее.

ООО «Коммунальный энергетик» на основании договоров аренды владеет источником тепловой энергии и тепловыми сетями, посредством которых осуществляется теплоснабжение потребителей поселения Кокошкино города Москвы.

В составе материалов на установление тарифа на тепловую энергию ООО «Коммунальный энергетик» по балансовым показателям были представлены следующие документы:

- баланс тепловой энергии на 2014 год;
- схема теплоснабжения;
- технические параметры тепловых сетей и установленного теплоэнергетического оборудования;
- договоры на теплоснабжение.

ООО «Коммунальный энергетик» были заявлены следующие величины балансовых показателей:

- объем выработки тепловой энергии – 10 665,72 Гкал;
- собственные нужды источника – 507,89 Гкал;
- отпуск в сеть тепловой энергии – 10 157,83 Гкал;
- потери в сетях – 898,19 Гкал;
- полезный отпуск всего – 9 259,64 Гкал, в том числе:
- населению – 9 259,64 Гкал.

Рабочей группой баланс тепловой энергии составлен на основании представленных ООО «Коммунальный энергетик» документов и материалов, в том числе статистической отчетности о снабжении



тепловой энергии и о полезном отпуске тепловой энергии отдельным категориям потребителей за предыдущие периоды регулирования.

Расчет тарифа на тепловую энергию, поставляемую ООО «Коммунальный энергетик», произведен рабочей группой исходя из следующих параметров:

- объем выработки тепловой энергии – 10 665,72 Гкал;
- собственные нужды источника – 245,00 Гкал;
- отпуск в сеть тепловой энергии – 10 420,72 Гкал;
- потери в сетях – 734,95 Гкал;
- полезный отпуск всего – 9 685,76 Гкал, в том числе:
- собственное потребление тепловой энергии – 217 Гкал;
- населению – 9 468,76 Гкал;
- удельный расход условного топлива – 174,26 кг.у.т./Гкал.

Величина необходимой валовой выручки ООО «Коммунальный энергетик» на 2014 год определена рабочей группой в размере 17 314 368,58 руб. (**приложение 12** к настоящему протоколу).

Относительно заявки ООО «Коммунальный энергетик» снижены затраты на 4 623 169,22 руб., в том числе по следующим статьям:

- топливо на технологические цели (газ природный) на 2 297 622,96 руб. (расчет произведен исходя из объема газа 1 580,00 тыс. куб. м и утвержденных приказами ФСТ России оптовых цен на газ, тарифов на услуги по транспортировке газа, платы за снабженческо- сбытовые услуги);

- вода на 90 504,12 руб. (расчет произведен исходя из объема водоснабжения и водоотведения 2,20 тыс. куб. м, а также тарифов на холодную воду и на услуги водоотведения установленных для потребителей ОАО «Мосводоканал» поселения Кокошкино на 2014 год);

- сырье и материалы на 291 304,43 руб. (исходя из плановых затрат на химводоподготовку и материалов, обеспечивающих технологический процесс производства тепловой энергии с учетом индекса потребительских цен согласно Прогнозу);

- фонд оплаты труда (ФОТ) на 616 243,58 руб. (исходя из фактической численности 19 человек и средней заработной платы 18 023,84 руб./чел. в месяц, принятой на уровне предыдущего периода регулирования с учетом индекса потребительских цен в соответствии с Прогнозом);

- отчисления от ФОТ на 132 836,93 руб. (в соответствии с Федеральным законом от 24.07.2009 № 212-ФЗ «О страховых взносах в Пенсионный фонд Российской Федерации, Фонд социального страхования Российской Федерации, Федеральный фонд обязательного медицинского страхования»);

- цеховые расходы на 81 251,80 руб. (исходя из представленных договоров на оказание услуг по техническому обслуживанию газопроводов, газового оборудования, узлов учета газа,



теплоэнергетического оборудования и тепловых сетей с учетом индекса потребительских цен в соответствии с Прогнозом);

- общехозяйственные расходы всего на 88 998,86 руб., в том числе:
- плата за предельно допустимые выбросы загрязняющих веществ на 166,00 руб. (в соответствии с представленными обосновывающими документами);

- другие затраты;

- аренда на 48 733,44 руб. (в соответствии с представленными обосновывающими документами);

- прочие (обучение персонала, канцелярские и хозяйственные товары, услуги связи, интернет, охрана, процент за пользование займами на приобретение топлива) на 40 099,42 руб. (в соответствии с представленными обосновывающими документами);

- недополученный по независящим причинам доход на 424 406,53 руб. (в связи с отсутствием обосновывающих материалов);

- валовая прибыль всего на 600 000,00 руб., в том числе налог на прибыль на 120 000 руб. (в связи с отсутствием обосновывающих материалов).

6.2. Заместитель председателя правления РЭК Москвы Гребцов П.В. отметил, что согласно пункту 9 части 1 статьи 7 Федерального закона от 27.07.2010 № 190-ФЗ «О теплоснабжении» **одним из основных принципов** регулирования цен (тарифов) в сфере теплоснабжения является обязательный раздельный учет организациями, осуществляющими регулируемые виды деятельности в сфере теплоснабжения, объема производства тепловой энергии, теплоносителя, доходов и расходов, связанных с производством, передачей и со сбытом тепловой энергии, теплоносителя.

Основами ценообразования в отношении электрической и тепловой энергии в Российской Федерации утвержденными постановлением Правительства Российской Федерации от 26.02.2004 № 109) также определена обязанность организации, осуществляющей регулируемые виды деятельности, по ведению раздельного учета по следующим видам деятельности (в части тепловой энергии): производство тепловой энергии; передача тепловой энергии; сбыт тепловой энергии.

Пунктом 10 Основ ценообразования в сфере теплоснабжения, утвержденных постановлением Правительства Российской Федерации от 22.10.2012 № 1075, установлено, что регулируемые организации ведут раздельный учет объема тепловой энергии, теплоносителя, доходов и расходов, связанных с осуществлением следующих видов деятельности:

- а) производство тепловой энергии (мощности) в режиме комбинированной выработки электрической и тепловой энергии источниками тепловой энергии с установленной генерирующей мощностью производства электрической энергии 25 МВт и более;



б) производство тепловой энергии (мощности) в режиме комбинированной выработки электрической и тепловой энергии источниками тепловой энергии с установленной генерирующей мощностью производства электрической энергии менее 25 МВт;

в) производство тепловой энергии (мощности) не в режиме комбинированной выработки электрической и тепловой энергии источниками тепловой энергии;

г) производство теплоносителя;

д) передача тепловой энергии и теплоносителя;

е) сбыт тепловой энергии и теплоносителя;

ж) подключение к системе теплоснабжения;

з) поддержание резервной тепловой мощности при отсутствии потребления тепловой энергии.

Кроме того, приказом ФСТ России от 12.04.2013 № 91 утверждена Единая система классификации и отдельного учета затрат относительно видов деятельности теплоснабжающих организаций, теплосетевых организаций, а также Система отчетности, представляемой в федеральный орган исполнительной власти в области государственного регулирования тарифов в сфере теплоснабжения, органы исполнительной власти субъектов Российской Федерации в области регулирования цен (тарифов), органы местного самоуправления поселений и городских округов.

6.3. В связи с тем, что у ООО «Коммунальный энергетик» отсутствует отдельный учет объема производства тепловой энергии, теплоносителя, доходов и расходов, связанных с производством, передачей и со сбытом тепловой энергии, теплоносителя, что является прямым нарушением Федерального закона «О теплоснабжении», **поручить** Управлению контроля, надзора и правовой защиты рассмотреть вопрос о возбуждении административного производства в связи с указанным нарушением.

6.4. Правление РЭК Москвы **решило:**

- Установить тарифы на тепловую энергию для потребителей ООО «Коммунальный энергетик» согласно **приложению 11** к настоящему протоколу.
- Тарифы, указанные в приложении 1 к настоящему протоколу, действуют с 1 января по 31 декабря 2014 года.
- Признать утратившим силу с 1 января 2014 года постановление Региональной энергетической комиссии города Москвы от 23 ноября 2012 г. № 252 «Об установлении тарифов на тепловую энергию для потребителей ООО «Коммунальный энергетик».

**Голосование – за – единогласно**

(Гребцов П.В., Арефьева И.С., Сасим С.В., Синев А.Н.,  
Наперова Л.И., Рыжова В.А.)

**Решение принято**



**Вопрос № 7 «Об установлении тарифов на горячую воду для потребителей ООО «Коммунальный энергетик».**

(Гребцов П.В., Арефьева И.С., Сасим С.В., Синев А.Н., Наперова Л.И., Рыжова В.А., Говорова Т.Ф., Юрченко Н.В., Перевезенцева М.Е.)

- 7.1. Принять к сведению информацию начальника управления регулирования тарифов в энергетике и коммунальной сфере С.В. Сасима о том, что в соответствии с приказом РЭК Москвы от 22.08.2013 № 430-гв рабочая группа рассмотрела дело ООО «Коммунальный энергетик» об установлении тарифов на горячую воду на 2014 год, открытое по инициативе РЭК Москвы.

Тариф на горячую воду заявлен ООО «Коммунальный энергетик» на 2014 год с учетом календарной разбивки:

- для населения:
- с 01.01.2014 по 30.06.2014 – 156,37 руб./куб. м (с учетом НДС);
- с 01.07.2014 по 31.12.2014 – 208,94 руб./куб. м (с учетом НДС).
- для прочих потребителей, за исключением населения:
- с 01.01.2014 по 30.06.2014 – 132,52 руб./куб. м (без НДС);
- с 01.07.2014 по 31.12.2014 – 177,07 руб./куб. м (без НДС).

ООО «Коммунальный энергетик» представлена производственная программа в сфере горячего водоснабжения на 2014 год со следующими основными показателями:

- объем выработки горячей воды – 43,43 тыс. куб. м;
- объем горячей воды на собственные нужды – 0,0 тыс. куб. м;
- объем потерь горячей воды – 1,06 тыс. куб. м;
- объем реализации горячей воды (населению) – 42,37 тыс. куб. м.

Рабочей группой производственная программа составлена на основании представленных ООО «Коммунальный энергетик» документов и материалов, в том числе статистической отчетности об отпуске горячей воды населению за предыдущий период регулирования.

Рабочая группа рекомендует к утверждению производственную программу в сфере горячего водоснабжения на 2014 год со следующими основными показателями:

- объем выработки горячей воды – 48,21 тыс. куб. м;
- объем горячей воды на собственные нужды – 0,0 тыс. куб. м;
- объем потерь горячей воды – 0,00 тыс. куб. м;
- объем реализации горячей воды (населению) – 48,21 тыс. куб. м.

Основные показатели производственной программы в сфере горячего водоснабжения ООО «Коммунальный энергетик» утверждены приказом РЭК Москвы от 05.12.2013 № 708-гв.

Рабочей группой расчет тарифов на горячую воду произведен на срок действия производственной программы организации (**приложение 14** к настоящему протоколу).



При расчете тарифов на горячую воду для потребителей ООО «Коммунальный энергетик» рабочей группой применены тарифы на холодную воду согласно установленным РЭК Москвы на 2014 год для потребителей ОАО «Мосводоканал» поселение Кокошкино в размере:

- с 01.01.2014 по 30.06.2014 – 21,67 руб./куб. м;
- с 01.07.2014 по 31.12.2014 – 22,25 руб./куб. м.

Тариф на тепловую энергию принят согласно расчету рабочей группы в рамках рассмотрения дела по установлению тарифов на тепловую энергию для потребителей ООО «Коммунальный энергетик» на 2014 год в размере 1 787,61 руб./Гкал.

Норматив на подогрев 1 куб. м холодной воды принят к расчету в размере 0,05766 Гкал/куб. м в соответствии с Решением Совета депутатов Наро-Фоминского муниципального района Московской области от 27.10.2006 № 6/35. Указанное решение действует на территории муниципальных образований, ранее входящих в состав Наро-Фоминского муниципального района, в том числе поселения Кокошкино.

Тарифы на горячую воду на 2014 год, поставляемую ООО «Коммунальный энергетик», по расчету рабочей группы составляют:

- для населения:
- с 01.01.2014 по 30.06.2014 – 147,19 руб./куб. м (с учетом НДС);
- с 01.07.2014 по 31.12.2014 – 147,88 руб./куб. м (с учетом НДС).
- для прочих потребителей, за исключением населения:
- с 01.01.2014 по 30.06.2014 – 124,74 руб./куб. м (без НДС);
- с 01.07.2014 по 31.12.2014 – 125,32 руб./куб. м (без НДС).

## 7.2. Правление РЭК Москвы **решило:**

- Установить тарифы на горячую воду для потребителей ООО «Коммунальный энергетик» согласно **приложению 13** к настоящему протоколу.
- Тарифы, указанные в приложении 13 к настоящему протоколу, действуют с 1 января по 31 декабря 2014 года.
- Признать утратившим силу с 1 января 2014 года постановление Региональной энергетической комиссии города Москвы от 23 ноября 2012 г. № 253 «Об установлении тарифов на горячую воду для потребителей ООО «Коммунальный энергетик» на 2013 год».

**Голосование – за – единогласно**

(Гребцов П.В., Ареньева И.С., Сасим С.В., Синев А.Н.,  
Наперова Л.И., Рыжова В.А.)

**Решение принято**

**Вопрос № 8 «Об установлении тарифов на тепловую энергию  
для потребителей ООО «РегионЭнергоСервис»**

---

(Гребцов П.В., Арефьева И.С., Сасим С.В., Синев А.Н., Наперова Л.И.,  
Рыжова В.А., Говорова Т.Ф., Юрченко Н.В., Перевезенцева М.Е.)

- 8.1. Принять к сведению информацию начальника управления регулирования тарифов в энергетике и коммунальной сфере С.В. Сасима о том, что в соответствии с приказом РЭК Москвы от 15.07.2013 № 313-тэ рабочая группа рассмотрела предложение ООО «РегионЭнергоСервис» (ООО «РЭС») об установлении тарифа на тепловую энергию на 2014 год.

При осуществлении государственного регулирования тарифа на тепловую энергию для ООО «РЭС» на 2014 год согласно приказу РЭК Москвы от 15.07.2013 № 314-тэ применялся метод экономически обоснованных расходов (затрат).

При расчете РЭК Москвы использованы показатели, определенные прогнозом социально-экономического развития Российской Федерации на 2014 год и на плановый период 2015 и 2016 годов, опубликованным на сайте Министерства экономического развития Российской Федерации 23.10.2013 (далее – Прогноз), на 2014 год:

– индекс потребительских цен – 1,056 к уровню 2013 года;

– индекс цен производителей промышленной продукции – 1,050 к уровню 2013 года.

Необходимая валовая выручка заявлена ООО «РЭС» в размере 147 815 525,82 руб./Гкал.

Тариф на тепловую энергию заявлен ООО «РЭС» в размере 1 820,05 руб./Гкал.

Рабочей группой РЭК Москвы предложен к утверждению экономически обоснованный тариф на тепловую энергию для потребителей ООО «РЭС» в размере 1 367,80 руб./Гкал.

В результате проведенного рабочей группой анализа представленных ООО «РЭС» документов было установлено следующее.

ООО «РЭС» на основании свидетельства о государственной регистрации права владеет котельной и тепловыми сетями, расположенными на территории поселения Московский города Москвы.

В составе материалов на установление тарифа на тепловую энергию ООО «РЭС» по балансовым показателям были представлены следующие документы:

– баланс тепловой энергии на 2014 год;

– схема теплоснабжения;

– технические параметры тепловых сетей и режимные карты котлов;

– договоры на теплоснабжение.



ООО «РЭС» были заявлены следующие величины балансовых показателей:

- объем выработки тепловой энергии – 89 109,28 Гкал;
- собственные нужды источника – 908,00 Гкал;
- отпуск в сеть тепловой энергии – 88 201,28 Гкал;
- потери в сетях – 6 986,00 Гкал;
- полезный отпуск всего – 81 215,28 Гкал, в том числе:
  - населению – 77 966,67 Гкал;
  - бюджетным потребителям – 3 248,61 Гкал.

Рабочей группой баланс тепловой энергии составлен на основании представленных ООО «РЭС» документов и материалов, в том числе статистической отчетности о снабжении тепловой энергии и о полезном отпуске тепловой энергии отдельным категориям потребителей за предыдущие периоды регулирования.

Расчет тарифа на тепловую энергию, поставляемую ООО «РЭС», произведен рабочей группой исходя из следующих параметров:

- объем выработки тепловой энергии – 100 266,35 Гкал;
- собственные нужды источника – 1 036,65 Гкал;
- отпуск в сеть тепловой энергии – 99 229,70 Гкал;
- потери в сетях – 6 763,00 Гкал;
- полезный отпуск всего – 92 466,70 Гкал, в том числе:
  - населению – 83 807,86 Гкал;
  - бюджетным потребителям – 3 193,00 Гкал;
  - прочим потребителям – 5 465,84 Гкал;
- удельный расход условного топлива – 152,40 кг.у.т./Гкал.

Величина необходимой валовой выручки ООО «РЭС» на 2014 год определена рабочей группой в размере 126 476 190,13 руб. (**приложение 16** к настоящему протоколу).

Относительно заявки ООО «РЭС» снижены затраты на 21 986 509,79 руб., в том числе по следующим статьям:

- вода на 604 306,21 руб. (расчет произведен исходя из объема водоснабжения 3,8 куб. м согласно договору на поставку холодной воды для нужд котельной и объема водоотведения 0,55 тыс. куб. м (14,4 % от водоснабжения согласно договору на водоотведение), а также тарифов на холодную воду и услуги водоотведения установленных для ОАО «Мосводоканал» поселения Московский на 2014 год);

- сырье и материалы на 444 594,79 руб. (исходя из плановых затрат на химводоподготовку и приобретение материалов, необходимых для проведения плановых ремонтных работ, выполняемых хозяйственным способом, принятых на уровне предыдущего периода регулирования с учетом индекса потребительских цен согласно Прогнозу);

- фонд оплаты труда (ФОТ) на 625 849,92 руб. (исходя из фактической численности 25 человек и средней заработной платы



17 384,72 руб./чел. в месяц, принятой на уровне предыдущего периода регулирования с учетом индекса потребительских цен в соответствии с Прогнозом, и предложения организации);

- отчисления от ФОТ на 4 464 813,33 руб. (в соответствии с Федеральным законом от 24.07.2009 № 212-ФЗ «О страховых взносах в Пенсионный фонд Российской Федерации, Фонд социального страхования Российской Федерации, Федеральный фонд обязательного медицинского страхования»);

- амортизация основных производственных фондов (ОФ) на 1 192 380,19 руб. (в соответствии с представленным ООО «РЭС» расчетом амортизационных отчислений);

- услуги производственного характера на 564 406,48 руб. (в соответствии с представленными документами на проведение текущего ремонта, режимно-наладочных работ оборудования котельной и тепловой сети);

- цеховые расходы на 1 435 860,00 руб. (в связи с отсутствием обосновывающих материалов);

- общехозяйственные расходы всего на 6 126 683,19 руб., в том числе:

- заработная плата административно-управленческого персонала (АУП) на 3 708 910,42 руб. и отчисления на соц. нужды от заработной платы АУП на 1 281 570,12 руб. (в соответствии с представленными обосновывающими документами);

- средства на страхование на 3 200, руб. (в соответствии с представленными обосновывающими документами);

- непроизводственные расходы (налог на имущество) на 685 014,57 руб. (в соответствии с представленными документами);

- другие затраты, относимые на себестоимость продукции всего на 447 988,08 руб., в том числе:

- аренда на 64 737,05 руб. (в соответствии с представленными обосновывающими документами);

- другие затраты (канцтовары, обучение и переаттестация персонала, услуги связи, охрана, бухгалтерские, юридические и кадровые услуги) на 383 251,03 руб. (в соответствии с представленными обосновывающими документами за 2012-2013 гг.);

- недополученный по независящим причинам доход на 6 527 615,69 руб. (в связи с отсутствием обосновывающих материалов).

## 8.2. Правление РЭК Москвы **решило:**

- Установить тарифы на тепловую энергию для потребителей ООО «РегионЭнергоСервис» согласно **приложению 15** к настоящему протоколу.
- Тарифы, указанные в приложении 15 к настоящему протоколу, действуют с 1 января по 31 декабря 2014 года.



- Признать утратившим силу с 1 января 2014 года постановление Региональной энергетической комиссии города Москвы от 29 ноября 2012 г. № 278 «Об установлении тарифов на тепловую энергию для потребителей ООО «РегионЭнергоСервис».

**Голосование – за – единогласно**

(Гребцов П.В., Арефьева И.С., Сасим С.В., Синев А.Н.,  
Наперова Л.И., Рыжова В.А.)

**Решение принято**

**Вопрос № 9 «Об установлении тарифов на горячую воду для  
потребителей ООО «РегионЭнергоСервис»**

---

(Гребцов П.В., Арефьева И.С., Сасим С.В., Синев А.Н., Наперова Л.И.,  
Рыжова В.А., Говорова Т.Ф., Юрченко Н.В., Перевезенцева М.Е.)

---

- 9.1. Принять к сведению информацию начальника управления регулирования тарифов в энергетике и коммунальной сфере С.В. Сасима о том, что в соответствии с приказом РЭК Москвы от 22.08.2013 № 429-гв рабочая группа рассмотрела дело ООО «РегионЭнергоСервис» (ООО «РЭС») об установлении тарифов на горячую воду на 2014 год, открытое по инициативе РЭК Москвы.

Тарифы на горячую воду заявлены ООО «РЭС» с учетом календарной разбивки:

- для населения:
  - с 01.01.2014 по 30.06.2014 – 136,57 руб./куб. м (с учетом НДС);
  - с 01.07.2014 по 31.12.2014 – 160,44 руб./куб. м (с учетом НДС).
- для прочих потребителей, за исключением населения:
  - с 01.01.2014 по 30.06.2014 – 115,74 руб./куб. м (без НДС);
  - с 01.07.2014 по 31.12.2014 – 135,97 руб./куб. м (без НДС).

ООО «РЭС» представлена производственная программа в сфере горячего водоснабжения на 2014 год со следующими основными показателями:

- объем выработки горячей воды – 258,64 тыс. куб. м;
- объем горячей воды на собственные нужды – 0,0 тыс. куб. м;
- объем потерь горячей воды – 0,0 тыс. куб. м;
- объем реализации горячей воды (населению) – 258,64 тыс. куб. м.

Рабочей группой производственная программа составлена на основании представленных ООО «РЭС» документов и материалов, в том числе статистической отчетности об отпуске горячей воды населению за предыдущий период регулирования.

Рабочая группа рекомендует к утверждению производственную программу в сфере горячего водоснабжения на 2014 год исходя из заявленных ООО «РЭС» параметров.



Основные показатели производственной программы в сфере горячего водоснабжения ООО «РЭС» утверждены приказом РЭК Москвы от 05.12.2013 № 709-гв.

Рабочей группой расчет тарифов на горячую воду произведен на срок действия производственной программы организации (**приложение 18** к настоящему протоколу).

При расчете тарифов на горячую воду для потребителей ООО «РЭС» рабочей группой применены тарифы на холодную воду согласно установленным РЭК Москвы на 2014 год для потребителей ОАО «Мосводоканал» поселения Московский в размере:

- с 01.01.2014 по 30.06.2014 – 27,35 руб./куб. м;
- с 01.07.2014 по 31.12.2014 – 28,08 руб./куб. м.

Тариф на тепловую энергию принят согласно расчету рабочей группы в рамках рассмотрения дела по установлению тарифов на тепловую энергию для потребителей ООО «РЭС» на 2014 год в размере 1 367,80 руб./Гкал.

Норматив на подогрев 1 куб. м холодной воды принят к расчету в размере 0,05298 Гкал/куб. м в соответствии с Решением Совета депутатов Ленинского района Московской области от 17.12.2008 № 12/16. Указанное решение действует на территории муниципальных образований, ранее входящих в состав Ленинского района, в том числе поселение Московский.

Тарифы на горячую воду, поставляемую ООО «РЭС», по расчету рабочей группы составляют:

- для населения:
- с 01.01.2014 по 30.06.2014 – 117,79 руб./куб. м (с учетом НДС);
- с 01.07.2014 по 31.12.2014 – 118,65 руб./куб. м (с учетом НДС).
- для прочих потребителей, за исключением населения:
- с 01.01.2014 по 30.06.2014 – 99,82 руб./куб. м (без НДС);
- с 01.07.2014 по 31.12.2014 – 100,55 руб./куб. м (без НДС).

#### 9.2. Правление РЭК Москвы **решило:**

- Установить тарифы на горячую воду для потребителей ООО «РегионЭнергоСервис» согласно **приложению 17** к настоящему протоколу.
- Тарифы, указанные в приложении 17 к настоящему протоколу, действуют с 1 января по 31 декабря 2014 года.
- Признать утратившим силу с 1 января 2014 года постановление Региональной энергетической комиссии города Москвы от 29 ноября 2012 г. № 279 «Об установлении тарифов на горячую воду для потребителей ООО «РегионЭнергоСервис» на 2013 год».

**Голосование – за – единогласно**

(Гребцов П.В., Арефьева И.С., Сасим С.В., Синев А.Н.,  
Наперова Л.И., Рыжова В.А.)

**Решение принято**



**Вопрос № 10 «Об установлении тарифов на горячую воду для потребителей ЗАО «Санаторий «Ерино»».**

(Гребцов П.В., Арёфьева И.С., Сасим С.В., Синев А.Н., Наперова Л.И., Рыжова В.А., Говорова Т.Ф., Юрченко Н.В., Перевезенцева М.Е.)

- 10.1. Принять к сведению информацию начальника управления регулирования тарифов в энергетике и коммунальной сфере С.В. Сасима о том, что в соответствии с приказом РЭК Москвы от 20.08.2013 № 408-гв рабочая группа рассмотрела дело ЗАО «Санаторий «Ерино» об установлении тарифов на горячую воду на 2014 год, открытое по инициативе РЭК Москвы.

ЗАО «Санаторий «Ерино» представлена производственная программа в сфере горячего водоснабжения на 2014 год со следующими основными показателями:

- объем выработки горячей воды – 279,50 тыс. куб. м;
- объем горячей воды, используемой на собственные нужды источника тепла – 90,30 тыс. куб. м;
- объем воды, пропущенной через систему химической очистки и деаэрации – 279,50 тыс. куб. м;
- объем отпуска горячей воды в сеть – 215,00 тыс. куб. м;
- объем потерь горячей воды – 64,50 тыс. куб. м;
- объем отпуска горячей воды из сети – 124,70 тыс. куб. м;
- объем реализации горячей воды потребителям всего – 124,70 тыс. куб. м, в том числе:
  - населению – 64,84 тыс. куб. м;
  - бюджетным организациям – 38,96 тыс. куб. м;
  - прочим потребителям – 20,90 тыс. куб. м.

Рабочей группой производственная программа составлена на основании представленных ЗАО «Санаторий «Ерино» документов и материалов, в том числе статистической отчетности об отпуске горячей воды населению за предыдущий период регулирования.

Рабочая группа рекомендует к утверждению производственную программу в сфере горячего водоснабжения на 2014 год со следующими основными показателями:

- объем выработки горячей воды – 215,00 тыс. куб. м;
- объем горячей воды, используемой на собственные нужды источника тепла – 0,00 тыс. куб. м;
- объем воды, пропущенной через систему химической очистки и деаэрации – 0,00 тыс. куб. м;
- объем отпуска горячей воды в сеть – 215,00 тыс. куб. м;
- объем потерь горячей воды – 0,00 тыс. куб. м;
- объем отпуска горячей воды из сети – 215,00 тыс. куб. м;
- объем отпуска горячей воды в сеть на собственное производство – 90,30 тыс. куб. м;
- объем реализации горячей воды потребителям всего – 124,70 тыс. куб. м, в том числе:



- населению – 64,84 тыс. куб. м;
- бюджетным организациям – 38,96 тыс. куб. м;
- прочим потребителям – 20,90 тыс. куб. м.

Основные показатели производственной программы в сфере горячего водоснабжения ЗАО «Санаторий «Ерино» утверждены приказом РЭК Москвы от 05.12.2013 № 710-гв.

Рабочей группой расчет тарифов на горячую воду произведен на срок действия производственной программы организации (**приложение 20** к настоящему протоколу).

При расчете тарифов на горячую воду для потребителей ЗАО «Санаторий «Ерино» рабочей группой применены тарифы на холодную воду согласно установленным РЭК Москвы на 2014 год для потребителей ЗАО «Санаторий «Ерино» в размере 8,04 руб./куб. м.

Тариф на тепловую энергию применен согласно установленному РЭК Москвы тарифу на тепловую энергию для потребителей ЗАО «Санаторий «Ерино» на 2014 год в размере 1 032,54 руб./Гкал.

Норматив на подогрев 1 куб. м холодной воды принят к расчету в размере 0,0548 Гкал/куб. м в соответствии с Постановлением Руководителя Администрации Подольского муниципального района от 09.12.2009 № 2714 «Об установлении нормативов потребления коммунальных услуг для населения в Подольском муниципальном районе». Указанное постановление действует на территории муниципальных образований, ранее входящих в состав Подольского района, в том числе поселения Рязановское.

Тарифы на горячую воду на 2014 год, поставляемую ЗАО «Санаторий «Ерино», по расчету рабочей группы составляют:

- для населения:
- с 01.01.2014 по 31.12.2014 – 76,25 руб./куб. м (с учетом НДС);
- для прочих потребителей, за исключением населения:
- с 01.01.2014 по 31.12.2014 – 64,62 руб./куб. м (без НДС).

#### 10.2. Правление РЭК Москвы **решило**:

- Установить тарифы на горячую воду для потребителей ЗАО «Санаторий «Ерино» согласно **приложению 19** к настоящему протоколу.
- Тарифы, указанные в приложении к настоящему протоколу, действуют с 1 января по 31 декабря 2014 года.
- Признать утратившим силу с 1 января 2014 года постановление Региональной энергетической комиссии города Москвы от 30 ноября 2012 г. № 309 «Об установлении тарифов на горячую воду для потребителей ЗАО «Санаторий «Ерино» на 2013 год».

**Голосование – за – единогласно**

(Гребцов П.В., Арефьева И.С., Сасим С.В., Синев А.Н.,  
Наперова Л.И., Рыжова В.А.)

**Решение принято**



**Вопрос № 11 «Об установлении тарифов на горячую воду для потребителей ООО «Теплосервис»**

---

(Гребцов П.В., Арефьева И.С., Сасим С.В., Синев А.Н., Наперова Л.И., Рыжова В.А., Говорова Т.Ф., Юрченко Н.В., Перевезенцева М.Е.)

- 11.1. Принять к сведению информацию начальника управления регулирования тарифов в энергетике и коммунальной сфере С.В. Сасима о том, что в соответствии с приказом РЭК Москвы от 22.08.2013 № 432-гв рабочая группа рассмотрела дело ООО «Теплосервис» об установлении тарифов на горячую воду на 2014 год, открытое по инициативе РЭК Москвы.

Тарифы на горячую воду заявлены ООО «Теплосервис» с учетом календарной разбивки:

- для населения:
- с 01.01.2014 по 30.06.2014 – 81,59 руб./куб. м (с учетом НДС);
- с 01.07.2014 по 31.12.2014 – 93,69 руб./куб. м (с учетом НДС).
- для прочих потребителей, за исключением населения:
- с 01.01.2014 по 30.06.2014 – 69,14 руб./куб. м (без НДС);
- с 01.07.2014 по 31.12.2014 – 79,40 руб./куб. м (без НДС).

ООО «Теплосервис» представлена производственная программа в сфере горячего водоснабжения на 2014 год со следующими основными показателями:

- объем выработки горячей воды – 144,64 тыс. куб. м;
- объем горячей воды на собственные нужды – 0,0 тыс. куб. м;
- объем потерь горячей воды – 0,0 тыс. куб. м;
- объем реализации горячей воды потребителям всего – 144,64 тыс. куб. м, в том числе:
- населению – 134,26 тыс. куб. м;
- бюджетным организациям – 3,76 тыс. куб. м;
- прочим потребителям – 6,63 тыс. куб. м.

Рабочей группой производственная программа составлена на основании представленных ООО «Теплосервис» документов и материалов, в том числе статистической отчетности об отпуске горячей воды населению за предыдущий период регулирования.

Рабочая группа рекомендует к утверждению производственную программу в сфере горячего водоснабжения на 2014 год со следующими основными показателями:

- объем выработки горячей воды – 144,64 тыс. куб. м;
- объем горячей воды на собственные нужды – 0,0 тыс. куб. м;
- объем потерь горячей воды – 0,0 тыс. куб. м;
- объем отпуска горячей воды в сеть на нужды предприятия – 2,96 тыс. куб. м;
- объем реализации горячей воды потребителям всего – 141,68 тыс. куб. м, в том числе:
- населению – 134,26 тыс. куб. м;



- бюджетным организациям – 3,76 тыс. куб. м;
- прочим потребителям – 3,66 тыс. куб. м.

Основные показатели производственной программы в сфере горячего водоснабжения ООО «Теплосервис» утверждены приказом РЭК Москвы от 05.12.2013 № 711-гв.

Рабочей группой расчет тарифов на горячую воду произведен на срок действия производственной программы организации (**приложение 22** к настоящему протоколу).

При расчете тарифов на горячую воду для потребителей ООО «Теплосервис» рабочей группой применены тарифы на холодную воду согласно установленным РЭК Москвы на 2014 год для потребителей ООО «Теплосервис» в размере:

- с 01.01.2014 по 30.06.2014 – 14,25 руб./куб. м;
- с 01.07.2014 по 31.12.2014 – 15,01 руб./куб. м.

Тариф на тепловую энергию применен согласно установленному РЭК Москвы тарифу на тепловую энергию для потребителей ООО «Теплосервис» на 2014 год в размере 951,58 руб./Гкал.

Норматив на подогрев 1 куб. м холодной воды принят к расчету в размере 0,0548 Гкал/куб. м в соответствии с Постановлением Руководителя Администрации Подольского муниципального района от 09.12.2009 № 2714 «Об установлении нормативов потребления коммунальных услуг для населения в Подольском муниципальном районе». Указанное постановление действует на территории муниципальных образований, ранее входящих в состав Подольского района, в том числе поселения Рязановское.

Тарифы на горячую воду, поставляемую ООО «Теплосервис», по расчету рабочей группы составляют:

- для населения:
  - с 01.01.2014 по 30.06.2014 – 78,35 руб./куб. м (с учетом НДС);
  - с 01.07.2014 по 31.12.2014 – 79,25 руб./куб. м (с учетом НДС).
- для прочих потребителей, за исключением населения:
  - с 01.01.2014 по 30.06.2014 – 66,40 руб./куб. м (без НДС);
  - с 01.07.2014 по 31.12.2014 – 67,16 руб./куб. м (без НДС).

#### 11.2. Правление РЭК Москвы **решило**:

- Установить тарифы на горячую воду для потребителей ООО «Теплосервис» согласно **приложению 21** к настоящему протоколу.
- Тарифы, указанные в приложении 21 к настоящему протоколу, действуют с 1 января по 31 декабря 2014 года.
- Признать утратившим силу с 1 января 2014 года постановление Региональной энергетической комиссии города Москвы



от 23 ноября 2012 г. № 251 «Об установлении тарифов на горячую воду для потребителей ООО «Теплосервис» на 2013 год».

**Голосование – за – единогласно**

(Гребцов П.В., Арефьева И.С., Сасим С.В., Синев А.Н.,  
Наперова Л.И., Рыжова В.А.)

**Решение принято**

**Вопрос № 12 «Об установлении тарифов на горячую воду для потребителей Государственного бюджетного учреждения города Москвы Психоневрологический интернат № 5 Департамента социальной защиты населения города Москвы.**

(Гребцов П.В., Арефьева И.С., Сасим С.В., Синев А.Н., Наперова Л.И.,  
Рыжова В.А., Говорова Т.Ф., Юрченко Н.В., Перевезенцева М.Е.)

12.1. Принять к сведению информацию начальника управления регулирования тарифов в энергетике и коммунальной сфере С.В. Сасима о том, что в соответствии с приказом РЭК Москвы от 20.08.2013 № 409-гв рабочая группа рассмотрела дело Государственного бюджетного учреждения города Москвы Психоневрологический интернат № 5 Департамента социальной защиты населения города Москвы (ГБУ ПНИ № 5) об установлении тарифов на горячую воду на 2014 год, открытое по инициативе РЭК Москвы.

Тариф на горячую воду заявлен ГБУ ПНИ № 5 на 2014 год в размере 95,96 руб./куб. м (без НДС).

ГБУ ПНИ № 5 представлена производственная программа в сфере горячего водоснабжения на 2014 год со следующими основными показателями:

- объем выработки горячей воды – 140,00 тыс. куб. м;
- объем горячей воды на собственные нужды – 0,0 тыс. куб. м;
- объем потерь горячей воды – 0,0 тыс. куб. м;
- объем отпуска горячей воды в сеть на нужды предприятия – 0,00 тыс. куб. м;
- объем реализации горячей воды потребителям всего – 140,00 тыс. куб. м, в том числе:
  - населению – 70,00 тыс. куб. м;
  - бюджетным организациям – 70,00 тыс. куб. м;
  - прочим потребителям – 0,00 тыс. куб. м.

Рабочей группой производственная программа составлена на основании представленных ГБУ ПНИ № 5 документов и материалов, в том числе статистической отчетности об отпуске горячей воды населению за предыдущий период регулирования.

Рабочая группа рекомендует к утверждению производственную программу в сфере горячего водоснабжения на 2014 год со следующими основными показателями:

- объем выработки горячей воды – 140,00 тыс. куб. м;
- объем горячей воды на собственные нужды – 0,0 тыс. куб. м;
- объем потерь горячей воды – 0,0 тыс. куб. м;
- объем отпуска горячей воды в сеть на нужды предприятия – 70,00 тыс. куб. м;
- объем реализации горячей воды потребителям всего – 70,00 тыс. куб. м, в том числе:
  - населению – 64,60 тыс. куб. м;
  - бюджетным организациям – 4,28 тыс. куб. м;
  - прочим потребителям – 1,12 тыс. куб. м.

Основные показатели производственной программы в сфере горячего водоснабжения ГБУ ПНИ № 5 утверждены приказом РЭК Москвы от 05.12.2013 № 712-гв.

Рабочей группой расчет тарифов на горячую воду произведен на срок действия производственной программы организации (**приложение 24** к настоящему протоколу).

При расчете тарифов на горячую воду для потребителей ГБУ ПНИ № 5 рабочей группой применены тарифы на холодную воду согласно установленным РЭК Москвы на 2014 год для потребителей ГБУ ПНИ № 5 в размере 11,57 руб./куб. м.

Тариф на тепловую энергию применен согласно установленному РЭК Москвы тарифу на тепловую энергию для потребителей ГБУ ПНИ № 5 на 2014 год в размере 1 313,58 руб./Гкал.

Норматив на подогрев 1 куб. м холодной воды принят к расчету в размере 0,05298 Гкал/куб. м в соответствии с Решением Совета депутатов Ленинского района Московской области от 17.12.2008 № 12/16. Указанное решение действует на территории муниципальных образований, ранее входящих в состав Ленинского района, в том числе сельского поселения Филимонковское.

Тарифы на горячую воду, поставляемую ГБУ ПНИ № 5, по расчету рабочей группы составляют:

- для населения:
  - с 01.01.2014 по 31.12.2014 – 95,77 руб./куб. м (с учетом НДС);
- для прочих потребителей, за исключением населения:
  - с 01.01.2014 по 31.12.2014 – 81,16 руб./куб. м (без НДС).

#### 12.2. Правление РЭК Москвы **решило**:

- Установить тарифы на горячую воду для потребителей Государственного бюджетного учреждения города Москвы Психоневрологический интернат № 5 Департамента социальной защиты населения города Москвы согласно **приложению 23** к настоящему протоколу.



- Тарифы, указанные в приложении 23 к настоящему протоколу, действуют с 1 января по 31 декабря 2014 года.
- Признать утратившим силу с 1 января 2014 года постановление Региональной энергетической комиссии города Москвы от 23 ноября 2012 г. № 249 «Об установлении тарифов на горячую воду для потребителей Государственного бюджетного учреждения города Москвы Психоневрологический интернат № 5 Департамента социальной защиты населения города Москвы на 2013 год».

**Голосование – за – единогласно**

(Гребцов П.В., Арефьева И.С., Сасим С.В., Синев А.Н.,  
Наперова Л.И., Рыжова В.А.)

**Решение принято**

**Вопрос № 13 «Об установлении тарифа на тепловую энергию  
для потребителей ЗАО «ПОЛЕТ-ИНЖЕНЕР»**

---

(Гребцов П.В., Арефьева И.С., Сасим С.В., Синев А.Н., Наперова Л.И.,  
Рыжова В.А., Говорова Т.Ф., Юрченко Н.В., Скрипицына Т.А.)

- 13.1. Принять к сведению информацию начальника управления регулирования тарифов в энергетике и коммунальной сфере С.В. Сасима о том, что в соответствии с приказом РЭК Москвы от 10.06.2013 № 175-тэ рабочая группа рассмотрела обращения ЗАО «ПОЛЕТ-ИНЖЕНЕР» (от 15 апреля 2013 г. № в62-02-1685/13, от 31 мая 2013 г. № в62-02-3121/13) по вопросу установления тарифа на тепловую энергию на 2014 год.

При осуществлении государственного регулирования тарифа на тепловую энергию для ЗАО «ПОЛЕТ-ИНЖЕНЕР» на 2014 год согласно приказу РЭК Москвы от 10.06.2013 № 176-тэ применялся метод экономически обоснованных расходов (затрат).

При расчете РЭК Москвы использованы показатели, определенные прогнозом социально-экономического развития Российской Федерации на 2014 год и на плановый период 2015 и 2016 годов, опубликованным на сайте Министерства экономического развития Российской Федерации 23.10.2013 (далее – Прогноз), на 2014 год:

- индекс потребительских цен – 1,056 к уровню 2013 года;
- индекс цен производителей промышленной продукции – 1,050 к уровню 2013 года.

Необходимая валовая выручка заявлена ЗАО «ПОЛЕТ-ИНЖЕНЕР» на 2014 год в размере 30 168,75 тыс. руб.

Тариф на тепловую энергию заявлен ЗАО «ПОЛЕТ-ИНЖЕНЕР» в размере 2 360,38 руб./Гкал.



Рабочей группой РЭК Москвы предложен к утверждению экономически обоснованный тариф на тепловую энергию для потребителей ЗАО «ПОЛЕТ-ИНЖЕНЕР» – 1 834,59 руб./Гкал.

В результате проведенного рабочей группой анализа представленных ЗАО «ПОЛЕТ-ИНЖЕНЕР» документов на 2014 год было установлено следующее.

У ЗАО «ПОЛЕТ-ИНЖЕНЕР» на основании свидетельства о государственной регистрации права в собственности находится ИТП, расположенный по адресу: г. Москва, ул. Марксистская, д. 34, корп.10 и согласно договору аренды во временном владении находится здание ЦТП, расположенное по адресу: г. Москва, ул. Марксистская, д. 34, корп. 4.

В составе материалов на установление тарифа на тепловую энергию ЗАО «ПОЛЕТ-ИНЖЕНЕР» по балансовым показателям были представлены следующие документы:

- баланс тепловой энергии на 2014 год;
- договор теплоснабжения от 01.02.2013 № 01.005033-ТЭМ с ОАО «МОЭК»;

- договор энергоснабжения для потребителей тепловой энергии в горячей воде от 01.02.2007 № 0535001 с ОАО «Мосэнерго»;

- договоры на снабжение тепловой энергией потребителей.

ЗАО «ПОЛЕТ-ИНЖЕНЕР» на 2014 год были заявлены следующие величины балансовых показателей:

- покупка тепловой энергии – 13,16 тыс. Гкал;
- потери в сетях – 0,38 тыс. Гкал;
- полезный отпуск всего – 12,78 тыс. Гкал, в том числе:
- собственное потребление – 0,035 тыс. Гкал;
- прочим потребителям – 12,75 тыс. Гкал.

Рабочей группой баланс тепловой энергии составлен на основании представленных ЗАО «ПОЛЕТ-ИНЖЕНЕР» документов и материалов, в том числе статистической отчетности о снабжении тепловой энергии и о полезном отпуске тепловой энергии потребителям за предыдущие периоды регулирования и соответствует заявке организации.

Величина необходимой валовой выручки ЗАО «ПОЛЕТ-ИНЖЕНЕР» на 2014 год определена рабочей группой в размере 23 449,78 тыс. руб. (**приложение 26** к настоящему протоколу).

Относительно заявки ЗАО «ПОЛЕТ-ИНЖЕНЕР» затраты снижены в сумме 6 718,97 тыс. руб., в том числе по следующим статьям:

- электрическая энергия на 55,00 тыс. руб. (расчет произведен исходя из объема – 224,32 тыс. кВт.ч, принятого на основании утвержденных на 2013 год нормативов, и ее прогнозной стоимости согласно нерегулируемым ценам на электрическую энергию, поставляемую ОАО «Мосэнергосбыт» потребителям города Москвы и Московской области на 2013 год);



–затраты на покупку тепловой энергии на 0,01 тыс. руб. (в расчет принят объем покупной тепловой энергии 13,16 тыс. Гкал, определенный рабочей группой, тариф на тепловую энергию для потребителей ОАО «Мосэнерго» в размере 1 212,97 руб./Гкал, установленный с 01.07.2013 постановлением РЭК Москвы от 21.12.2012 № 382, с учетом прогнозируемого роста с 01.07.2014 – 101,2% (на основании приказа ФСТ России от 15.10.2012 № 191-э/2), и тариф на тепловую энергию для потребителей ОАО «МОЭК» в размере 1 235,10 руб./Гкал, установленный с 01.01.2013 постановлением РЭК Москвы от 21.12.2012 № 381);

–оплата теплоносителя на 28,77 тыс. руб. (расчет произведен исходя из объема 580 т, стоимости теплоносителя 40,02 руб./т и прогнозируемого роста с 01.07.2014 – 101,2%);

–ФОТ на 76,04 тыс. руб. (расчет произведен исходя из численности 4,7 человек и средней заработной платы 41 417,81 руб./чел. в месяц (согласно утвержденной средней заработной платой на 2013 год и с учетом индекса роста индекс потребительских цен в соответствии с Прогнозом);

–отчисления от ФОТ на 23,04 тыс. руб. (составляют 30,3% от принятого ФОТ в соответствии с Федеральным законом от 24.07.2009 № 212-ФЗ «О страховых взносах в Пенсионный фонд Российской Федерации, Фонд социального страхования Российской Федерации, Федеральный фонд обязательного медицинского страхования» и с учетом уведомления о размере страховых взносов на обязательное социальное страхование от несчастных случаев на производстве и профессиональных заболеваний – 0,3%);

–услуги производственного характера на 48,31 тыс. руб. (расчет произведен с учетом 10,0% снижения стоимости ожидаемых расходов 2013 года, в связи с не проведением торгов);

–цеховые расходы на 1 956,95 тыс. руб. (расчет произведен исходя из установленной на 2013 год численности цехового персонала 0,93 человек, средней заработной платы 30 662,25 руб./чел. в месяц (согласно утвержденной средней заработной платой цехового персонала на 2013 год и с учетом индекса роста индекс потребительских цен в соответствии с Прогнозом), и отчислений на соц. нужды от принятой заработной платы цехового персонала в размере 30,3%);

–общехозяйственные расходы на 4 046,92 тыс. руб. в том числе:

–заработная плата АУП – на 2 287,06 тыс. руб. (расчет произведен исходя из численности 1,35 человек и средней заработной платы 39 586,42 руб./чел. в месяц (согласно утвержденной средней заработной платой АУП на 2013 год и с учетом индекса роста индекс потребительских цен в соответствии с Прогнозом);



–отчисления на соц. нужды от заработной платы АУП – на 675,41 тыс. руб. (составляют 30,3% от принятой заработной платы АУП);

–аренда – на 38,17 тыс. руб. (расчет произведен на основании представленных документов);

–другие затраты – на 1 046,10 тыс. руб. (расчет произведен на основании представленных документов).

- 13.2. Заместитель председателя правления РЭК Москвы Гребцов П.В. отметил, что согласно пункту 9 части 1 статьи 7 Федерального закона от 27.07.2010 № 190-ФЗ «О теплоснабжении» **одним из основных принципов** регулирования цен (тарифов) в сфере теплоснабжения является обязательный раздельный учет организациями, осуществляющими регулируемые виды деятельности в сфере теплоснабжения, объема производства тепловой энергии, теплоносителя, доходов и расходов, связанных с производством, передачей и со сбытом тепловой энергии, теплоносителя.

Основами ценообразования в отношении электрической и тепловой энергии в Российской Федерации утвержденными постановлением Правительства Российской Федерации от 26.02.2004 № 109, также определена обязанность организации, осуществляющей регулируемые виды деятельности по ведению раздельного учета по следующим видам деятельности (в части тепловой энергии): производство тепловой энергии; передача тепловой энергии; сбыт тепловой энергии.

Пунктом 10 Основ ценообразования в сфере теплоснабжения, утвержденных постановлением Правительства Российской Федерации от 22.10.2012 № 1075, установлено, что регулируемые организации ведут раздельный учет объема тепловой энергии, теплоносителя, доходов и расходов, связанных с осуществлением следующих видов деятельности:

а) производство тепловой энергии (мощности) в режиме комбинированной выработки электрической и тепловой энергии источниками тепловой энергии с установленной генерирующей мощностью производства электрической энергии 25 МВт и более;

б) производство тепловой энергии (мощности) в режиме комбинированной выработки электрической и тепловой энергии источниками тепловой энергии с установленной генерирующей мощностью производства электрической энергии менее 25 МВт;

в) производство тепловой энергии (мощности) не в режиме комбинированной выработки электрической и тепловой энергии источниками тепловой энергии;

г) производство теплоносителя;

д) передача тепловой энергии и теплоносителя;

е) сбыт тепловой энергии и теплоносителя;

ж) подключение к системе теплоснабжения;



з) поддержание резервной тепловой мощности при отсутствии потребления тепловой энергии.

Кроме того приказом ФСТ России от 12.04.2013 № 91 утверждена Единая система классификации и отдельного учета затрат относительно видов деятельности теплоснабжающих организаций, теплосетевых организаций, а также Системы отчетности, представляемой в федеральный орган исполнительной власти в области государственного регулирования тарифов в сфере теплоснабжения, органы исполнительной власти субъектов Российской Федерации в области регулирования цен (тарифов), органы местного самоуправления поселений и городских округов.

13.3. В связи с тем, что у ЗАО «ПОЛЕТ-ИНЖЕНЕР» отсутствует отдельный учет объема производства тепловой энергии, теплоносителя, доходов и расходов, связанных с производством, передачей и со сбытом тепловой энергии, теплоносителя, что является прямым нарушением Закона «О теплоснабжении» **поручить** Управлению контроля, надзора и правовой защиты рассмотреть вопрос о возбуждении административного производства в связи с указанным нарушением.

13.4. Правление РЭК Москвы **решило:**

- Установить для потребителей ЗАО «ПОЛЕТ-ИНЖЕНЕР» (ОГРН 1027739040559) тариф на тепловую энергию согласно **приложению 25** к настоящему протоколу.
- Тариф, установленный в приложении 25 к настоящему протоколу, действует с 1 января по 31 декабря 2014 года.
- Признать утратившим силу с 1 января 2014 года постановление Региональной энергетической комиссии города Москвы от 14 декабря 2012 г. № 372 «Об установлении тарифов на тепловую энергию для потребителей ЗАО «ПОЛЕТ-ИНЖЕНЕР».

**Голосование – за – единогласно**

(Гребцов П.В., Арефьева И.С., Сасим С.В., Синев А.Н.,  
Наперова Л.И., Рыжова В.А.)

**Решение принято**

**Вопрос № 14 «Об установлении тарифов на тепловую энергию  
для потребителей ОАО «Научно-исследовательский институт резиновых  
и латексных изделий»**

---

(Гребцов П.В., Арефьева И.С., Сасим С.В., Синев А.Н., Наперова Л.И.,  
Рыжова В.А., Говорова Т.Ф., Романча И.Г., Серменин В.В.,  
Юрченко Н.В., Скрипицына Т.А.)

14.1. Принять к сведению информацию начальника управления регулирования тарифов в энергетике и коммунальной сфере С.В. Сасима о том, что в соответствии с приказом РЭК Москвы от 11.06.2013 № 204-тэ рабочая группа рассмотрела обращения



ОАО «Научно-исследовательский институт резиновых и латексных изделий» (от 26 апреля 2013 г. № в62-02-2066/13, от 04 июня 2013 г. № в62-02-3190/13) по вопросу установления тарифа на тепловую энергию на 2014 год.

При осуществлении государственного регулирования тарифа на тепловую энергию для ОАО «Научно-исследовательский институт резиновых и латексных изделий» на 2014 год согласно приказу РЭК Москвы от 11.06.2013 № 205-тэ применялся метод экономически обоснованных расходов (затрат).

При расчете РЭК Москвы использованы показатели, определенные прогнозом социально-экономического развития Российской Федерации на 2014 год и на плановый период 2015 и 2016 годов, опубликованным на сайте Министерства экономического развития Российской Федерации 23.10.2013 (далее – Прогноз), на 2014 год:

- индекс потребительских цен – 1,056 к уровню 2013 года;
- индекс цен производителей промышленной продукции – 1,050 к уровню 2013 года.

Необходимая валовая выручка заявлена ОАО «Научно-исследовательский институт резиновых и латексных изделий» на 2014 год в размере 14 640,45 тыс. руб.

Тариф на тепловую энергию заявлен ОАО «Научно-исследовательский институт резиновых и латексных изделий» в размере 1449,41 руб./Гкал.

Рабочей группой РЭК Москвы предложены к утверждению экономически обоснованные тарифы на тепловую энергию для потребителей ОАО «Научно-исследовательский институт резиновых и латексных изделий»:

- в отборном паре под давлением от 1,2 до 2,5 кг/см<sup>2</sup> с коллекторов источника:
  - с 01.01.2014 по 30.06.2014 – 1 279,76 руб./Гкал.
  - с 01.07.2014 по 31.12.2014 – 1 332,23 руб./Гкал.
- в горячей воде через тепловую сеть:
  - с 01.01.2014 по 30.06.2014 – 1 189,16 руб./Гкал;
  - с 01.07.2014 по 31.12.2014 – 1 266,29 руб./Гкал.

В результате проведенного рабочей группой анализа представленных ОАО «Научно-исследовательский институт резиновых и латексных изделий» документов было установлено следующее.

ОАО «Научно-исследовательский институт резиновых и латексных изделий» на основании свидетельства о государственной регистрации права владеет котельной, расположенной по адресу: г. Москва, ул. Краснобогатырская, д.42, стр.8.

ОАО «Научно-исследовательский институт резиновых и латексных изделий» отпускает потребителю отборный пар под давлением от 1,2 до 2,5 кг/см<sup>2</sup> с коллекторов источника тепловой энергии, и тепловую энергию в горячей воде через тепловую сеть.



В составе материалов на установление тарифа на тепловую энергию ОАО «Научно-исследовательский институт резиновых и латексных изделий» по балансовым показателям были представлены следующие документы:

- баланс тепловой энергии на 2014 год;
- структура полезного отпуска тепловой энергии (мощности);
- договоры теплоснабжения потребителей.

ОАО «Научно-исследовательский институт резиновых и латексных изделий» были заявлены следующие величины балансовых показателей:

- выработка тепловой энергии – 10,61 тыс. Гкал;
- собственные нужды источников тепла – 0,22 тыс. Гкал;
- отпуск тепловой энергии с коллекторов – 4,18 тыс. Гкал;
- отпуск тепловой энергии в сеть – 6,22 тыс. Гкал;
- потери в тепловых сетях – 0,29 тыс. Гкал, в том числе:
- полезный отпуск всего – 5,93 тыс. Гкал, в том числе:
- собственное потребление тепловой энергии – 5,56 тыс. Гкал;
- прочим потребителям – 0,37 тыс. Гкал.
- удельный расход условного топлива – 158,70 кг.у.т./Гкал.

Рабочей группой баланс тепловой энергии составлен на основании представленных ОАО «НИИР» документов и материалов, в том числе статистической отчетности о снабжении тепловой энергии и о полезном отпуске тепловой энергии потребителям за предыдущие периоды регулирования и соответствует заявке организации.

Величина необходимой валовой выручки ОАО «Научно-исследовательский институт резиновых и латексных изделий» на 2014 год определена рабочей группой в размере 12 658,52 тыс. руб. (**приложение 29** к настоящему протоколу).

Относительно заявки ОАО «Научно-исследовательский институт резиновых и латексных изделий» затраты снижены в сумме 1 981,92 тыс. руб., в том числе по следующим статьям:

- топливо на 208,40 тыс. руб. (расчет произведен исходя из планируемого на 2014 год объема газа на выработку тепловой энергии 1 429,30 тыс. куб. м, оптовой цены на газ, тарифа на услуги по транспортировке газа, платы за снабженческо-сбытовые услуги, утвержденных приказами ФСТ России от 26.09.2013 № 177-э/2, от 11.12.2012 № 354-э/8, от 05.03.2013 № 45-э/4, а также специальной надбавки, утвержденной постановлением РЭК Москвы от 25.12.2012 № 417);

- электрическая энергия на 38,12 тыс. руб. (расчет произведен исходя из объема электроэнергии 326,80 тыс. кВт.ч принятого на основании представленных документов, и стоимости электрической энергии согласно нерегулируемым ценам на электрическую энергию, поставляемую ОАО «Мосэнергосбыт» потребителям города Москвы и Московской области на 2013 год);



- вода на 0,19 тыс. руб. (исходя из объемов 0,16 тыс. куб. м (водоснабжение), 0,15 тыс. куб. м (водоотведение) согласно установленному расчету потребности воды при производстве тепловой энергии на 2013 год и тарифов, установленных для 3-ей группы потребителей ОАО «Мосводоканал»);

- сырье и материалы – на 5,00 тыс. руб. (в соответствии с ожидаемыми расходами по данной статье затрат в 2013 году);

- ФОТ на 142,94 тыс. руб. (исходя из численности 13 человек и средней заработной платы 20 047,87 руб./чел. в месяц (в соответствии с утвержденной средней заработной платой на 2013 год с учетом индекса роста потребительских цен в соответствии с Прогнозом) из расчета работы котельной 7 месяцев в году);

- отчисления от ФОТ на 45,71 тыс. руб. (составляют 30,2% в соответствии с Федеральным законом от 24.07.2009 № 212-ФЗ «О страховых взносах в Пенсионный фонд Российской Федерации, Фонд социального страхования Российской Федерации, Федеральный фонд обязательного медицинского страхования» и с учетом уведомления о размере страховых взносов на обязательное социальное страхование от несчастных случаев на производстве и профессиональных заболеваний – 0,2%);

- услуги производственного характера на 150,01 тыс. руб. (в соответствии с ожидаемыми расходами по данной статье затрат в 2013 году);

- общехозяйственные расходы на 1 596,90 тыс. руб., в том числе:

- заработная плата АУП на 828,83 тыс. руб. (расчет произведен в соответствии с Приказом Государственного комитета Российской Федерации по строительству и жилищно-коммунальному комплексу от 12.10.1999 № 74 и информации представленной организацией – 0,65 человек и средней заработной платы 20 047,87 руб./чел. в месяц, согласно утвержденной средней заработной платой на 2013 год и с учетом индекса роста индекс потребительских цен в соответствии с Прогнозом);

- отчисления на соц. нужды от заработной платы АУП на 271,86 тыс. руб. (составляют 30,2% от принятой заработной платы АУП);

- налог на имущество на 3,02 тыс. руб. (расчет произведен в соответствии с расчетом налога на имущество – 2,2 % от остаточной стоимости);

- другие затраты – 287,85 тыс. руб. (расчет произведен на основании представленных материалов).

#### 14.2. Правление РЭК Москвы **решило:**

- Установить тарифы на тепловую энергию для потребителей ОАО «Научно-исследовательский институт резиновых и латексных изделий» (ОГРН 1067757820349) согласно **приложениям 27 и 28** к настоящему протоколу.



- Тарифы, установленные в приложениях 27 и 28 к настоящему протоколу, действуют 1 января по 31 декабря 2014 года.
- Признать утратившим силу с 1 января 2014 года постановление Региональной энергетической комиссии города Москвы от 14 декабря 2012 г. № 370 «Об установлении тарифов на тепловую энергию для потребителей ОАО «Научно-исследовательский институт резиновых и латексных изделий».

**Голосование – за – единогласно**

(Гребцов П.В., Арефьева И.С., Сасим С.В., Синев А.Н.,  
Наперова Л.И., Рыжова В.А.)

**Решение принято**

**Вопрос № 15 « Об установлении тарифа на тепловую энергию для потребителей ФГУП «Гознак» филиала Московская типография**

(Гребцов П.В., Арефьева И.С., Сасим С.В., Синев А.Н., Наперова  
Л.И., Рыжова В.А., Говорова Т.Ф., Юрченко Н.В., Скрипицына Т.А.)

15.1. Принять к сведению информацию начальника управления регулирования тарифов в энергетике и коммунальной сфере С.В. Сасима о том, что в соответствии с приказом РЭК Москвы от 27.06.2013 № 249-тэ рабочая группа рассмотрела обращения ФГУП «Гознак» филиала Московская типография (от 30 апреля 2013 г. № в62-02-2409/13, от 14 июня 2013 г. № в62-02-3427/13) по вопросу установления тарифа на тепловую энергию на 2014 год.

При осуществлении государственного регулирования тарифа на тепловую энергию для ФГУП «Гознак» филиала Московская типография на 2014 год согласно приказу РЭК Москвы от 11.06.2013 № 206-тэ применялся метод экономически обоснованных расходов (затрат).

При расчете РЭК Москвы использованы показатели, определенные прогнозом социально-экономического развития Российской Федерации на 2014 год и на плановый период 2015 и 2016 годов, опубликованным на сайте Министерства экономического развития Российской Федерации 23.10.2013 (далее – Прогноз), на 2014 год:

– индекс потребительских цен – 1,056 к уровню 2013 года;

– индекс цен производителей промышленной продукции – 1,050 к уровню 2013 года.

Необходимая валовая выручка заявлена Московской типографией – филиалом ФГУП «Гознак» на 2014 год в размере 20 105,33 тыс. руб.

Тариф на тепловую энергию заявлен ФГУП «Гознак» филиала Московская типография в размере 2 519,84 руб./Гкал.

Рабочей группой РЭК Москвы предложен к утверждению экономически обоснованный тариф на тепловую энергию для потребителей ФГУП «Гознак» филиала Московская типография в размере 1 818,78 руб./Гкал.



В результате проведенного рабочей группой анализа представленных ФГУП «Гознак» филиала Московская типография документов было установлено следующее.

В хозяйственном ведении ФГУП «Гознак» филиала Московская типография на основании свидетельства о государственной регистрации права находится котельная, расположенная по адресу: г. Москва, просп. Мира, д. 105, стр. 3.

В составе материалов на установление тарифа на тепловую энергию ФГУП «Гознак» филиала Московская типография по балансовым показателям были представлены следующие документы:

- расчет полезного отпуска тепловой энергии на 2014 год;
- структура полезного отпуска тепловой энергии (мощности);
- договоры теплоснабжения потребителей.

ФГУП «Гознак» филиала Московская типография были заявлены следующие величины балансовых показателей:

- выработка тепловой энергии – 8,10 тыс. Гкал;
- отпуск тепловой энергии в сеть – 8,10 тыс. Гкал;
- потери в сетях – 0,12 тыс. Гкал;
- полезный отпуск всего – 7,98 тыс. Гкал, в том числе:
- собственное потребление тепловой энергии – 4,65 тыс. Гкал;
- прочим потребителям – 3,33 тыс. Гкал.

Расчет тарифов на тепловую энергию, поставляемую ФГУП «Гознак» филиала Московская типография, произведен рабочей группой исходя из следующих параметров:

- выработка тепловой энергии – 8,95 тыс. Гкал;
- собственные нужды источников тепла – 0,12 тыс. Гкал;
- отпуск тепловой энергии в сеть – 8,83 тыс. Гкал;
- потери в сетях – 0,14 тыс. Гкал;
- полезный отпуск всего – 8,69 тыс. Гкал, в том числе:
- собственное потребление тепловой энергии – 1,87 тыс. Гкал;
- прочим потребителям – 6,82 тыс. Гкал;
- удельный расход условного топлива – 154,40 кг.у.т./Гкал.

Величина необходимой валовой выручки ФГУП «Гознак» филиала Московская типография на 2014 год определена рабочей группой в размере 15 804,28 тыс. руб. (**приложение 31** к настоящему протоколу).

Относительно заявки ФГУП «Гознак» филиала Московская типография затраты снижены в сумме 4 301,05 тыс. руб., в том числе по следующим статьям:

- топливо на 2 133,82 тыс. руб. (расчет произведен исходя из планируемого на 2014 год объема газа на выработку тепловой энергии 1 179,96 тыс. куб. м, оптовой цены на газ, тарифа на услуги по транспортировке газа, платы за снабженческо-сбытовые услуги, утвержденных приказами ФСТ России от 26.09.2013 № 177-э/2, от 11.12.2012 № 354-э/8, от 05.03.2013 № 45-э/4, а также специальной



надбавки, утвержденной постановлением РЭК Москвы от 25.12.2012 № 417);

- электрическая энергия на 372,07 тыс. руб. (расчет произведен исходя из объема электроэнергии 264,89 тыс. кВт.ч, принятого на основании установленных на 2012 год нормативов, и стоимости электрической энергии по среднему напряжению (СНП) согласно нерегулируемым ценам на электрическую энергию, поставляемую ОАО «Мосэнергосбыт» потребителям города Москвы и Московской области на 2013 год);

- вода на 0,84 тыс. руб. (исходя из объема водоснабжения – 0,42 тыс. куб.м и водоотведения – 0,40 тыс. куб.м согласно принятому расчету потребности воды при производстве и передаче тепловой энергии и тарифов, установленных для 3-ей группы потребителей ОАО «Мосводоканал»);

- ФОТ на 976,70 тыс. руб. (исходя из численности 6 человек и средней заработной платы 31 410,67 руб./чел. в месяц, согласно утвержденной средней заработной платы на 2012 год с учетом индекса роста потребительских цен в соответствии с Прогнозом);

- отчисления от ФОТ на 169,96 тыс. руб. (составляют 30% в соответствии с Федеральным законом от 24.07.2009 № 212-ФЗ «О страховых взносах в Пенсионный фонд Российской Федерации, Фонд социального страхования Российской Федерации, Федеральный фонд обязательного медицинского страхования»);

- амортизация на 23,17 тыс. руб. (на основании представленных на рассмотрение документов);

- общехозяйственные расходы на 647,65 тыс. руб. в том числе:

- другие затраты – на 647,65 тыс. руб. (исключены в полном объеме в связи с отсутствием обосновывающих материалов).

#### 15.2. Правление РЭК Москвы **решило:**

- Установить для потребителей ФГУП «Гознак» филиала Московская типография (ОГРН 5067847144382) тариф на тепловую энергию согласно **приложению 30** к настоящему протоколу.
- Тариф, установленный в приложении 30 к настоящему протоколу, действует с 1 января по 31 декабря 2014 года.
- Признать утратившим силу с 1 января 2014 года постановление Региональной энергетической комиссии города Москвы от 21 декабря 2011 г. № 159 «Об установлении тарифа на тепловую энергию для потребителей Московской типографии – филиала ФГУП «Гознак».

**Голосование – за – единогласно**

(Гребцов П.В., Арефьева И.С., Сасим С.В., Синев А.Н.,  
Наперова Л.И., Рыжова В.А.)

**Решение принято**



**Вопрос № 16 «Об установлении тарифа на тепловую энергию для потребителей ФГУП «Федеральный компьютерный центр фондовых и товарных информационных технологий (ФТ-Центр)»**

---

(Гребцов П.В., Арефьева И.С., Сасим С.В., Синев А.Н., Наперова Л.И., Рыжова В.А., Говорова Т.Ф., Юрченко Н.В., Скрипицына Т.А.)

- 16.1. Принять к сведению информацию начальника управления регулирования тарифов в энергетике и коммунальной сфере С.В. Сасима о том, что в соответствии с приказом РЭК Москвы от 11.07.2013 № 303-тэ рабочая группа рассмотрела обращения ФГУП «Федеральный компьютерный центр фондовых и товарных информационных технологий (ФТ-Центр)» (далее – ФГУП «ФТ-Центр») (от 30 апреля 2013 г. № в62-02-2302/13, от 14 июня 2013 г. № в62-02-3425/13, от 28 июня 2013 г. № в62-02-3778/13) по вопросу установления тарифа на тепловую энергию на 2014 год.

При осуществлении государственного регулирования тарифа на тепловую энергию для ФГУП «ФТ-Центр» на 2014 год согласно приказу РЭК Москвы от 11.07.2013 № 304-тэ применялся метод экономически обоснованных расходов (затрат).

При расчете РЭК Москвы использованы показатели, определенные прогнозом социально-экономического развития Российской Федерации на 2014 год и на плановый период 2015 и 2016 годов, опубликованным на сайте Министерства экономического развития Российской Федерации 23.10.2013 (далее – Прогноз), на 2014 год:

- индекс потребительских цен – 1,056 к уровню 2013 года;
- индекс цен производителей промышленной продукции – 1,050 к уровню 2013 года.

Необходимая валовая выручка заявлена ФГУП «ФТ-Центр» на 2014 год в размере 11 134,72 тыс. руб.

Тариф на тепловую энергию заявлен ФГУП «ФТ-Центр» в размере 2 286,17 руб./Гкал.

Рабочей группой РЭК Москвы предложен к утверждению экономически обоснованный тариф на тепловую энергию для потребителей ФГУП «ФТ-Центр» в размере 1 871,96 руб./Гкал.

В результате проведенного рабочей группой анализа представленных ФГУП «ФТ-Центр» документов было установлено следующее.

ФГУП «ФТ-Центр» на основании свидетельства о государственной регистрации права владеет котельными, расположенными по адресам: г. Москва, ул. Дубнинская, д. 79, стр. 17; г. Москва, ул. Мясницкая, д. 40А, стр. 2.

В составе материалов на установление тарифа на тепловую энергию ФГУП «ФТ-Центр» по балансовым показателям были представлены следующие документы:



- расчет полезного отпуска тепловой энергии на 2014 год;
- структура полезного отпуска тепловой энергии (мощности);
- договоры теплоснабжения потребителей.

ФГУП «ФТ-Центр» были заявлены следующие величины балансовых показателей:

- выработка тепловой энергии – 5,02 тыс. Гкал;
- отпуск тепловой энергии в сеть – 5,02 тыс. Гкал;
- потери в сетях – 0,15 тыс. Гкал;
- полезный отпуск всего – 4,87 тыс. Гкал, в том числе:
- собственное потребление тепловой энергии – 2,00 тыс. Гкал;
- населению – 0,68 тыс. Гкал;
- прочим потребителям – 2,19 тыс. Гкал;
- удельный расход условного топлива – 166,90 кг.у.т./Гкал.

Расчет тарифов на тепловую энергию, поставляемую ФГУП «ФТ-Центр», произведен рабочей группой исходя из следующих параметров:

- выработка тепловой энергии – 5,02 тыс. Гкал;
- отпуск тепловой энергии в сеть – 5,02 тыс. Гкал;
- потери в сетях – 0,15 тыс. Гкал;
- полезный отпуск всего – 4,87 тыс. Гкал, в том числе:
- собственное потребление тепловой энергии – 2,00 тыс. Гкал;
- населению – 0,68 тыс. Гкал;
- прочим потребителям – 2,19 тыс. Гкал;
- удельный расход условного топлива – 166,90 кг.у.т./Гкал.

Величина необходимой валовой выручки ФГУП «ФТ-Центр» на 2014 год определена рабочей группой в размере 9 117,30 тыс. руб. (**приложение 33** к настоящему протоколу).

Относительно заявки ФГУП «ФТ-Центр» затраты снижены в сумме 2 017,42 тыс. руб., в том числе по следующим статьям:

- топливо на 487,52 тыс. руб. (расчет произведен исходя из планируемого на 2014 год объема газа на выработку тепловой энергии 724,87 тыс. куб. м, оптовой цены на газ, тарифа на услуги по транспортировке газа, платы за снабженческо-сбытовые услуги, утвержденных приказами ФСТ России от 26.09.2013 № 177-э/2, от 11.12.2012 № 354-э/8, от 05.03.2013 № 45-э/4, а также специальной надбавки, утвержденной постановлением РЭК Москвы от 25.12.2012 № 417);

- электрическая энергия на 328,25 тыс. руб. (расчет произведен из объема электроэнергии 115,39 тыс. кВт.ч, принятого на основании установленных на 2013 год нормативов, и стоимости электрической энергии по среднему напряжению (СНП) согласно нерегулируемым ценам на электрическую энергию, поставляемую ОАО «Мосэнергосбыт» потребителям города Москвы и Московской области на 2013 год);



- вода на 0,33 тыс. руб. (исходя из объема 0,23 тыс. куб. м согласно принятому расчету потребности воды при производстве и передаче тепловой энергии и тарифов, установленных для 3-ей группы потребителей ОАО «Мосводоканал»);

- ФОТ на 416,79 тыс. руб. (исходя из численности 8 человек и средней заработной платы 17 397,24 руб./чел. в месяц, согласно утвержденной средней заработной платы на 2013 год с учетом индекса роста потребительских цен в соответствии с Прогнозом);

- отчисления от ФОТ на 125,87 тыс. руб. (составляют 30,2% в соответствии с Федеральным законом от 24.07.2009 № 212-ФЗ «О страховых взносах в Пенсионный фонд Российской Федерации, Фонд социального страхования Российской Федерации, Федеральный фонд обязательного медицинского страхования» и с учетом уведомления о размере страховых взносов на обязательное социальное страхование от несчастных случаев на производстве и профессиональных заболеваний – 0,2%);

- амортизация на 34,19 тыс. руб. (расчет произведен на основании представленных документов);

- услуги производственного характера на 132,12 тыс. руб. (на основании заключенных договоров на 2013 год и Прогноза);

- цеховые расходы на 4,05 тыс. руб. (расчет произведен на основании заключенных договоров на 2013 год и Прогноза);

- общехозяйственные расходы на 215,11 тыс. руб. в том числе:

- другие затраты – на 215,11 тыс. руб. (расчет произведен на основании представленных документов);

- недополученный по независящим причинам доход – на 273,19 тыс. руб. (расходы исключены в полном объеме, в связи с отсутствием экономического обоснования).

#### 16.2. Правление РЭК Москвы **решило:**

- Установить тариф на тепловую энергию для потребителей ФГУП «Федеральный компьютерный центр фондовых и товарных информационных технологий (ФТ-Центр)» (ОГРН 1027739401271) согласно **приложению 32** к настоящему протоколу.
- Тариф, установленный в приложении 32 к настоящему протоколу, действует с 1 января по 31 декабря 2014 года.
- Признать утратившим силу с 1 января 2014 года постановление Региональной энергетической комиссии города Москвы от 14 декабря 2012 г. № 366 «Об установлении тарифов на тепловую энергию для потребителей ФГУП «Федеральный компьютерный центр фондовых и товарных информационных технологий (ФТ-Центр)».

**Голосование – за – единогласно**

(Гребцов П.В., Арёфьева И.С., Сасим С.В., Синев А.Н.,  
Наперова Л.И., Рыжова В.А.)

**Решение принято**



**Вопрос № 17 «Об установлении тарифов на тепловую энергию  
для потребителей ЗАО «Московский Прожекторный Завод»**

---

(Гребцов П.В., Арефьева И.С., Сасим С.В., Синев А.Н., Наперова Л.И.,  
Рыжова В.А. Говорова Т.Ф., Ступишин Г.Ю., Юрченко Н.В., Скрипицына Т.А.)

17.1. Принять к сведению информацию начальника управления регулирования тарифов в энергетике и коммунальной сфере С.В. Сасима о том, что в соответствии с приказом РЭК Москвы от 11.06.2013 № 195-тэ рабочая группа рассмотрела обращения ЗАО «Московский Прожекторный Завод» (от 30 апреля 2013 г. № в62-02-2285/13, от 03 июня 2013 г. № в62-02-3139/13) по вопросу установления тарифов на тепловую энергию на 2014 год.

При осуществлении государственного регулирования тарифа на тепловую энергию для ЗАО «Московский Прожекторный Завод» на 2014 год согласно приказу РЭК Москвы от 11.06.2013 № 196-тэ применялся метод экономически обоснованных расходов (затрат).

При расчете РЭК Москвы использованы показатели, определенные прогнозом социально-экономического развития Российской Федерации на 2014 год и на плановый период 2015 и 2016 годов, опубликованным на сайте Министерства экономического развития Российской Федерации 23.10.2013 (далее – Прогноз), на 2014 год:

- индекс потребительских цен – 1,056 к уровню 2013 года;
- индекс цен производителей промышленной продукции – 1,050 к уровню 2013 года.

Необходимая валовая выручка заявлена ЗАО «Московский Прожекторный Завод» на 2014 год в размере 57 775,41 тыс. руб.

Тариф на тепловую энергию заявлен ЗАО «Московский Прожекторный Завод» в размере 2 244,14 руб./Гкал.

Рабочей группой РЭК Москвы предложены к утверждению экономически обоснованные тарифы на тепловую энергию для потребителей ЗАО «Московский Прожекторный Завод»:

- с 01.01.2014 по 30.06.2014 – 1 614,87 руб./Гкал;
- с 01.07.2014 по 31.12.2014 – 1 637,15 руб./Гкал.

В результате проведенного рабочей группой анализа представленных ЗАО «Московский Прожекторный Завод» документов на 2014 год было установлено следующее.

ЗАО «Московский Прожекторный Завод» является правопреемником ОАО «Прожектор Электротехника», что отражено в Уставе организации и на основании акта приема-передачи основных средств № 48 от 30.11.1999 на баланс ЗАО «Московский Прожекторный Завод» приняты тепловые сети завода по адресу: 111123, Москва, шоссе Энтузиастов, д.56.

В составе материалов на установление тарифа на тепловую энергию ЗАО «Московский Прожекторный Завод» по балансовым показателям были представлены следующие документы:



- баланс тепловой энергии на 2014 год;
- договор энергоснабжения потребителей тепловой энергии в горячей воде;

- договоры на снабжение тепловой энергией потребителей.

ЗАО «Московский Прожекторный Завод» на 2014 год были заявлены следующие величины балансовых показателей:

- покупка тепловой энергии – 28,00 тыс. Гкал;
- потери в сетях – 2,26 тыс. Гкал;
- полезный отпуск всего – 25,75 тыс. Гкал, в том числе:
- собственное потребление – 6,68 тыс. Гкал;
- прочим потребителям – 19,07 тыс. Гкал.

Рабочей группой баланс тепловой энергии составлен на основании представленных ЗАО «Московский Прожекторный Завод» документов и материалов, в том числе статистической отчетности о снабжении тепловой энергии и о полезном отпуске тепловой энергии потребителям за предыдущие периоды регулирования:

- покупка тепловой энергии – 26,70 тыс. Гкал;
- потери в сетях – 1,73 тыс. Гкал;
- полезный отпуск всего – 24,97 тыс. Гкал, в том числе:
- собственное потребление – 8,50 тыс. Гкал;
- прочим потребителям – 16,47 тыс. Гкал.

Величина необходимой валовой выручки ЗАО «Московский Прожекторный Завод» на 2014 год определена рабочей группой в размере 40 537,75 тыс. руб. (**приложение 35** к настоящему протоколу).

Относительно заявки ЗАО «Московский Прожекторный Завод» затраты снижены в сумме 17 237,66 тыс. руб., в том числе по следующим статьям:

- электрическая энергия на 766,29 тыс. руб. (расчет произведен исходя из объема – 595,00 тыс. кВт.ч, принятого на основании утвержденных на 2013 год нормативов, и ее прогнозной стоимости согласно нерегулируемым ценам на электрическую энергию);

- затраты на покупку тепловой энергии на 2 901,33 тыс. руб. (в расчет принят объем покупной тепловой энергии 26,70 тыс. Гкал, определенный рабочей группой, и тариф на тепловую энергию для потребителей ОАО «МОЭК» в размере 1 235,10 руб./Гкал, установленный с 01.01.2013 постановлением РЭК Москвы от 21.12.2012 № 381);

- сырье и материалы на 312,64 тыс. руб. (расчет произведен на основании представленных материалов на 2013 год с учетом индекса промышленным производителям в соответствии с Прогнозом);

- ФОТ на 1 531,77 тыс. руб. (расчет численности производственных рабочих произведен в соответствии с Приказом Государственного комитета Российской Федерации по строительной, архитектурной и жилищной политике от 22.03.1999 № 65 и



информации представленной организацией исходя из численности 6,5 человек и средней заработной платы 26 264,54 руб./чел. в месяц (согласно утвержденной средней заработной платой на 2013 год и с учетом индекса роста потребительских цен в соответствии с Прогнозом);

–отчисления от ФОТ на 470,25 тыс. руб. (составляют 30,7% от принятого ФОТ в соответствии с Федеральным законом от 24.07.2009 № 212-ФЗ «О страховых взносах в Пенсионный фонд Российской Федерации, Фонд социального страхования Российской Федерации, Федеральный фонд обязательного медицинского страхования» и с учетом уведомления о размере страховых взносов на обязательное социальное страхование от несчастных случаев на производстве и профессиональных заболеваний – 0,7%);

–услуги производственного характера на 286,86 тыс. руб. (расчет произведен с учетом 10,0% снижения стоимости ожидаемых расходов 2013 года, в связи с не проведением торгов);

–цеховые расходы на 237,70 тыс. руб. (расчет заработной платы цехового персонала произведен исходя из фактической численности цехового персонала в 2013 году – 1,4 человек и средней заработной платы 18 043,67 руб./чел. в месяц (согласно утвержденной средней заработной платой цехового персонала на 2013 год и с учетом индекса роста индекс потребительских цен в соответствии с Прогнозом), отчисления на соц. нужды составляют 30,7% от принятой заработной платы цехового персонала);

–общехозяйственные расходы на 5359,23 тыс. руб. в том числе:

–заработная плата АУП на 2 634,06 тыс. руб. (расчет АУП произведен в соответствии с Приказом Государственного комитета Российской Федерации по строительству и жилищно-коммунальному комплексу от 12.10.1999 № 74 исходя из численности 1,8 человек и средней заработной платы 29 355,59 руб./чел. в месяц (согласно утвержденной средней заработной платой АУП на 2013 год и с учетом индекса роста индекс потребительских цен в соответствии с Прогнозом);

–отчисления на соц. нужды от заработной платы АУП на 808,66 тыс. руб. (составляют 30,7% от принятой заработной платы АУП);

–аренда исключена в полном объеме в связи отсутствием экономического обоснования размера арендной платы;

–другие затраты на 440,32 тыс. руб. (расчет произведен основании представленных расчетов ожидаемых расходов по данной статье затрат в 2013 году).

–недополученный по независящим причинам доход – на 5 372,95 тыс. руб. (расходы исключены в полном объеме, в связи с отсутствием экономического обоснования).



Относительно заявки ЗАО «Московский Проекторный Завод» увеличены на 1,35 тыс. руб. по статье затрат «Оплата теплоносителя», расчет произведен исходя из объема 3379,32 т, стоимости теплоносителя 40,02 руб./т и прогнозируемого роста с 01.07.2014 – 101,2%).

- 17.2. Заместитель председателя правления РЭК Москвы Гребцов П.В. отметил, что согласно пункту 9 части 1 статьи 7 Федерального закона от 27.07.2010 № 190-ФЗ «О теплоснабжении» **одним из основных принципов** регулирования цен (тарифов) в сфере теплоснабжения является обязательный раздельный учет организациями, осуществляющими регулируемые виды деятельности в сфере теплоснабжения, объема производства тепловой энергии, теплоносителя, доходов и расходов, связанных с производством, передачей и со сбытом тепловой энергии, теплоносителя.

Основами ценообразования в отношении электрической и тепловой энергии в Российской Федерации, утвержденными постановлением Правительства Российской Федерации от 26.02.2004 № 109, также определена обязанность организации, осуществляющей регулируемые виды деятельности по ведению раздельного учета по следующим видам деятельности (в части тепловой энергии): производство тепловой энергии; передача тепловой энергии; сбыт тепловой энергии.

Пунктом 10 Основами ценообразования в сфере теплоснабжения, утвержденных постановлением Правительства Российской Федерации от 22.10.2012 № 1075, установлено, что регулируемые организации ведут раздельный учет объема тепловой энергии, теплоносителя, доходов и расходов, связанных с осуществлением следующих видов деятельности:

а) производство тепловой энергии (мощности) в режиме комбинированной выработки электрической и тепловой энергии источниками тепловой энергии с установленной генерирующей мощностью производства электрической энергии 25 МВт и более;

б) производство тепловой энергии (мощности) в режиме комбинированной выработки электрической и тепловой энергии источниками тепловой энергии с установленной генерирующей мощностью производства электрической энергии менее 25 МВт;

в) производство тепловой энергии (мощности) не в режиме комбинированной выработки электрической и тепловой энергии источниками тепловой энергии;

г) производство теплоносителя;

д) передача тепловой энергии и теплоносителя;

е) сбыт тепловой энергии и теплоносителя;

ж) подключение к системе теплоснабжения;

з) поддержание резервной тепловой мощности при отсутствии потребления тепловой энергии.



Кроме того приказом ФСТ России от 12.04.2013 № 91 утверждена Единая система классификации и отдельного учета затрат относительно видов деятельности теплоснабжающих организаций, теплосетевых организаций, а также Системы отчетности, представляемой в федеральный орган исполнительной власти в области государственного регулирования тарифов в сфере теплоснабжения, органы исполнительной власти субъектов Российской Федерации в области регулирования цен (тарифов), органы местного самоуправления поселений и городских округов.

17.3. В связи с тем, что у ЗАО «Московский Проекторный Завод» отсутствует отдельный учет объема производства тепловой энергии, теплоносителя, доходов и расходов, связанных с производством, передачей и со сбытом тепловой энергии, теплоносителя, что является прямым нарушением Закона «О теплоснабжении» **поручить** Управлению контроля, надзора и правовой защиты рассмотреть вопрос о возбуждении административного производства в связи с указанным нарушением.

17.4. Правление РЭК Москвы **решило:**

- Установить для потребителей ЗАО «Московский Проекторный Завод» (ОГРН 1027700260884) тарифы на тепловую энергию согласно **приложению 34** к настоящему протоколу.
- Тарифы, установленные в приложении 34 к настоящему протоколу, действуют с 1 января по 31 декабря 2014 года.
- Признать утратившим силу с 1 января 2014 года постановление Региональной энергетической комиссии города Москвы от 30 ноября 2012 г. № 346 «Об установлении тарифов на тепловую энергию для потребителей ЗАО «Московский Проекторный завод».

**Голосование – за – единогласно**

(Гребцов П.В., Арефьева И.С., Сасим С.В., Синев А.Н.,  
Наперова Л.И., Рыжова В.А.)

**Решение принято**

**Вопрос № 18 «Об установлении тарифов на тепловую энергию для потребителей ФГБУ «Центральная клиническая больница с поликлиникой» Управления делами Президента Российской Федерации»**

(Гребцов П.В., Арефьева И.С., Сасим С.В., Синев А.Н., Наперова Л.И.,  
Рыжова В.А., Говорова Т.Ф., Юрченко Н.В., Скрипицына Т.А.)

18.1. Принять к сведению информацию начальника управления регулирования тарифов в энергетике и коммунальной сфере С.В. Сасима о том, что в соответствии с приказом РЭК Москвы от 05.07.2013 № 279-тэ рабочая группа рассмотрела обращения ФГБУ «Центральная клиническая больница с поликлиникой» Управления



делами Президента Российской Федерации (от 29 апреля 2013 г. № в62-02-2230/13, от 24 июня 2013 г. № в62-02-3630/13) по вопросу установления тарифов на тепловую энергию на 2014 год.

При осуществлении государственного регулирования тарифа на тепловую энергию для ФГБУ «Центральная клиническая больница с поликлиникой» Управления делами Президента Российской Федерации на 2014 год согласно приказу РЭК Москвы от 05.07.2013 № 280-тэ применялся метод экономически обоснованных расходов (затрат).

При расчете РЭК Москвы использованы показатели, определенные прогнозом социально-экономического развития Российской Федерации на 2014 год и на плановый период 2015 и 2016 годов, опубликованным на сайте Министерства экономического развития Российской Федерации 23.10.2013 (далее – Прогноз), на 2014 год:

– индекс потребительских цен – 1,056 к уровню 2013 года;

– индекс цен производителей промышленной продукции – 1,050 к уровню 2013 года.

Необходимая валовая выручка заявлена ФГБУ «Центральная клиническая больница с поликлиникой» Управления делами Президента Российской Федерации на 2014 год в размере 155 079,73 тыс. руб.

Тариф на тепловую энергию заявлен ФГБУ «Центральная клиническая больница с поликлиникой» Управления делами Президента Российской Федерации в размере 1 899,79 руб./Гкал.

В связи с отсутствием утвержденных удельных расходов условного топлива на горячую воду и пар (от 7 до 13 кг/см<sup>2</sup>) расчет тарифов на тепловую энергию не дифференцируется.

Рабочей группой РЭК Москвы предложены к утверждению экономически обоснованные тарифы на тепловую энергию для потребителей ФГБУ «Центральная клиническая больница с поликлиникой» Управления делами Президента Российской Федерации:

– с 01.01.2014 по 30.06.2014 – 1 131,06 руб./Гкал;

– с 01.07.2014 по 31.12.2014 – 1 243,93 руб./Гкал.

В результате проведенного рабочей группой анализа представленных ФГБУ «Центральная клиническая больница с поликлиникой» Управления делами Президента Российской Федерации документов было установлено следующее.

Для ФГБУ «Центральная клиническая больница с поликлиникой» Управления делами Президента Российской Федерации установлены тарифы на тепловую энергию на 2012 год, на 2013 год тарифы не утверждались.

В хозяйственном ведении ФГБУ «Центральная клиническая больница с поликлиникой» Управления делами Президента Российской Федерации на основании свидетельства о государственной регистрации



права находится котельная, расположенная по адресу: г. Москва, ул. Тимошенко Маршала, д. 16.

ФГБУ «Центральная клиническая больница с поликлиникой» Управления делами Президента Российской Федерации отпускает потребителям тепловую энергию в горячей воде и паре (от 7 до 13 кг/см<sup>2</sup>).

В составе материалов на установление тарифа на тепловую энергию ФГБУ «Центральная клиническая больница с поликлиникой» Управления делами Президента Российской Федерации по балансовым показателям были представлены следующие документы:

- баланс тепловой энергии на 2014 год;
- договоры теплоснабжения с потребителями.

ФГБУ «Центральная клиническая больница с поликлиникой» Управления делами Президента Российской Федерации были заявлены следующие величины балансовых показателей:

- выработка тепловой энергии – 93,33 тыс. Гкал;
- собственные нужды источника тепла – 2,29 тыс. Гкал;
- отпуск тепловой энергии в сеть – 91,04 тыс. Гкал;
- потери в сетях – 9,41 тыс. Гкал;
- полезный отпуск всего – 81,63 тыс. Гкал, в том числе:
- собственное потребление тепловой энергии – 61,17 тыс. Гкал;
- населению – 7,33 тыс. Гкал;
- бюджетным потребителям – 9,98 тыс. Гкал;
- прочим потребителям – 3,15 тыс. Гкал;
- удельный расход условного топлива – 158,30 кг.у.т./Гкал.

Расчет тарифа на тепловую энергию, поставляемую ФГБУ «Центральная клиническая больница с поликлиникой» Управления делами Президента Российской Федерации произведен рабочей группой исходя из следующих параметров и соответствует заявке организации.

Величина необходимой валовой выручки ФГБУ «Центральная клиническая больница с поликлиникой» Управления делами Президента Российской Федерации на 2014 год определена рабочей группой в размере 96 019,45 тыс. руб. (**приложение 37** к настоящему протоколу).

Относительно заявки ФГБУ «Центральная клиническая больница с поликлиникой» Управления делами Президента Российской Федерации затраты снижены в сумме 59 606,28 тыс. руб., в том числе по следующим статьям:

- топливо на 10 025,82 тыс. руб. (расчет произведен исходя из планируемого на 2014 год объема газа на выработку тепловой энергии 12 452,81 тыс. куб. м, оптовой цены на газ, тарифа на услуги по транспортировке газа, платы за снабженческо-сбытовые услуги, утвержденных приказами ФСТ России от 26.09.2013 № 177-э/2, от 11.12.2012 № 354-э/8, от 05.03.2013 № 45-э/4, а также специальной



надбавки, утвержденной постановлением РЭК Москвы от 25.12.2012 № 417);

- вода на 1 650,42 тыс. руб. (исходя из объема 181,28 тыс. куб. м потребности воды при производстве и передаче тепловой энергии и тарифов утвержденного на 2012 год, и тарифов установленных для 3-ей группы потребителей ОАО «Мосводоканал»);

- сырье и материалы на 37,73 тыс. руб. (исходя основании представленных материалов на 2013 год с учетом индекса промышленным производителей в соответствии с Прогнозом);

- ФОТ на 8 186,52 тыс. руб. (исходя из численности 27 человек и средней заработной платы 24 331,73 руб./чел. в месяц, согласно утвержденной средней заработной платы на 2012 год с учетом индекса роста потребительских цен в соответствии с Прогнозом);

- отчисления от ФОТ на 2 472,39 тыс. руб. (составляют 30,2% в соответствии с Федеральным законом от 24.07.2009 № 212-ФЗ «О страховых взносах в Пенсионный фонд Российской Федерации, Фонд социального страхования Российской Федерации, Федеральный фонд обязательного медицинского страхования» и с учетом уведомления о размере страховых взносов на обязательное социальное страхование от несчастных случаев на производстве и профессиональных заболеваний – 0,2%);

- амортизация на 2 943,41 тыс. руб. (расчет произведен на основании представленных документов);

- услуги производственного характера на 5 595,03 тыс. руб. (на основании представленных материалов за 2012 год);

- общехозяйственные расходы на 1 490,79 тыс. руб. в том числе:

- другие затраты на 1 514,04 тыс. руб. (расчет произведен на основании представленных документов).

Избыток средств на основании представленных документов за 2012 год составил 811,54 тыс. руб. и связан с выставлением ФГБУ «Центральная клиническая больница с поликлиникой» Управления делами Президента Российской Федерации тепловой энергии по группе потребителей «население» по тарифам, установленным постановлением Правительства Москвы от 29.11.2011 № 571-ПП «Об утверждении цен, ставок и тарифов на жилищно-коммунальные услуги для населения на 2012 год».

В связи с отсутствием обоснования рабочей группой расходы по статье прибыль на прочие цели в размере 25 846,65 тыс. руб. исключены в полном объеме.

Относительно заявки ФГБУ «Центральная клиническая больница с поликлиникой» Управления делами Президента Российской Федерации приняты затраты по статье средства на страхование в сумме 23,25 тыс. руб. на основании представленных документов.

## 18.2. Правление РЭК Москвы **решило:**



- Установить для потребителей ФГБУ «Центральная клиническая больница с поликлиникой» Управления делами Президента Российской Федерации (ОГРН 1037700201131) тарифы на тепловую энергию согласно **приложению 36** к настоящему протоколу.
- Тарифы, установленные в приложении 36 к настоящему протоколу, действуют с 1 января по 31 декабря 2014 года.
- Признать утратившим силу с 1 января 2014 года постановление Региональной энергетической комиссии города Москвы от 24 ноября 2011 г. № 108 «Об установлении тарифов на тепловую энергию для потребителей ФГБУ «Центральная клиническая больница с поликлиникой» Управления делами Президента Российской Федерации».

**Голосование – за – единогласно**

(Гребцов П.В., Арефьева И.С., Сасим С.В., Синев А.Н.,  
Наперова Л.И., Рыжова В.А.)

**Решение принято**

**Вопрос № 19 «Об установлении тарифа на тепловую энергию  
для потребителей ОАО «Научно-исследовательский институт по удобрениям и  
инсектофунгицидам имени профессора Я.В. Самойлова»**

(Гребцов П.В., Арефьева И.С., Сасим С.В., Синев А.Н., Наперова Л.И.,  
Рыжова В.А., Говорова Т.Ф., Юрченко Н.В., Скрипичина Т.А.)

- 19.1. Принять к сведению информацию начальника управления регулирования тарифов в энергетике и коммунальной сфере С.В. Сасима о том, что в соответствии с приказом РЭК Москвы от 14.08.2013 № 3907-тэ рабочая группа рассмотрела дело об установлении тарифов на тепловую энергию для потребителей ОАО «Научно-исследовательский институт по удобрениям и инсектофунгицидам имени профессора Я.В. Самойлова» на 2014 год по инициативе РЭК Москвы.

При осуществлении государственного регулирования тарифа на тепловую энергию для ОАО «Научно-исследовательский институт по удобрениям и инсектофунгицидам имени профессора Я.В. Самойлова» на 2014 год согласно приказу РЭК Москвы от 14.08.2013 № 391-тэ применялся метод экономически обоснованных расходов (затрат).

При расчете РЭК Москвы использованы показатели, определенные прогнозом социально-экономического развития Российской Федерации на 2014 год и на плановый период 2015 и 2016 годов, опубликованным на сайте Министерства экономического развития Российской Федерации 23.10.2013 (далее – Прогноз), на 2014 год:

– индекс потребительских цен – 1,056 к уровню 2013 года;



–индекс цен производителей промышленной продукции – 1,050 к уровню 2013 года.

Необходимая валовая выручка заявлена ОАО «Научно-исследовательский институт по удобрениям и инсектофунгицидам имени профессора Я.В. Самойлова» на 2014 год в размере 9 673,42 тыс. руб.

Тариф на тепловую энергию заявлен ОАО «Научно-исследовательский институт по удобрениям и инсектофунгицидам имени профессора Я.В. Самойлова» размере 1 769,10 руб./Гкал.

Рабочей группой РЭК Москвы предложен к утверждению экономически обоснованный тариф на тепловую энергию для потребителей ОАО «Научно-исследовательский институт по удобрениям и инсектофунгицидам имени профессора Я.В. Самойлова» – 1 297,65 руб./Гкал.

В результате проведенного рабочей группой анализа представленных ОАО «Научно-исследовательский институт по удобрениям и инсектофунгицидам имени профессора Я.В. Самойлова» документов было установлено следующее.

В собственности ОАО «Научно-исследовательский институт по удобрениям и инсектофунгицидам имени профессора Я.В. Самойлова» на основании свидетельства о государственной регистрации находится здание, расположенное по адресу: г. Москва, просп. Ленинский, д. 55/1 стр.1 и договор аренды земли от 22.09.2000 № М-06-015898 по которым проходит трубопровод снабжающий потребителя – ООО «Центр исследований и разработок» тепловой энергией».

Постановлением РЭК Москвы от 28 августа 2007 г. № 33 ОАО «Научно-исследовательский институт по удобрениям и инсектофунгицидам имени профессора Я.В. Самойлова» установлен тариф на передачу тепловой энергии потребителям в размере 175,00 руб./Гкал.

Согласно договору теплоснабжения, заключенному с ООО «Центр исследований и разработок», ОАО «Научно-исследовательский институт по удобрениям и инсектофунгицидам имени профессора Я.В. Самойлова» является поставщиком приобретаемой тепловой энергии.

ОАО «Научно-исследовательский институт по удобрениям и инсектофунгицидам имени профессора Я.В. Самойлова» по балансовым показателям были представлены следующие документы:

- баланс тепловой энергии на 2014 год;
- договор энергоснабжения для потребителей тепловой энергии в горячей воде от 01.01.2005 № 0801064 с ОАО «Мосэнерго»;
- договор теплоснабжения от 01.09.2008 № 09/08-ЦИРТ с ООО «Центр исследований и разработок».



ОАО «Научно-исследовательский институт по удобрениям и инсектофунгицидам имени профессора Я.В. Самойлова» были заявлены следующие величины балансовых показателей:

- объем поступления тепловой энергии – 5,51 тыс. Гкал;
- отпуск в сеть тепловой энергии – 5,51 тыс. Гкал;
- потери в сетях – 0,04 тыс. Гкал;
- полезный отпуск всего – 5,47 тыс. Гкал, в том числе:
- собственное потребление тепловой энергии – 1,99 тыс. Гкал;
- прочим потребителям – 3,48 тыс. Гкал.

Расчет тарифа на тепловую энергию, поставляемую ОАО «Научно-исследовательский институт по удобрениям и инсектофунгицидам имени профессора Я.В. Самойлова» произведен рабочей группой исходя из следующих параметров:

- объем поступления тепловой энергии – 5,51 тыс. Гкал;
- отпуск в сеть тепловой энергии – 5,51 тыс. Гкал;
- потери в сетях – 0,04 тыс. Гкал;
- полезный отпуск всего – 5,47 тыс. Гкал, в том числе:
- собственное потребление тепловой энергии – 1,99 тыс. Гкал;
- прочим потребителям – 3,48 тыс. Гкал.

Величина необходимой валовой выручки ОАО «Научно-исследовательский институт по удобрениям и инсектофунгицидам имени профессора Я.В. Самойлова» на 2014 год определена рабочей группой в размере 7 095,54 тыс. руб. (**приложение 39** к настоящему протоколу).

Относительно заявки ОАО «Научно-исследовательский институт по удобрениям и инсектофунгицидам имени профессора Я.В. Самойлова» затраты снижены по следующим статьям:

- затраты на покупку тепловой энергии на 263,31 тыс. руб. (расчет произведен исходя из объема покупной тепловой энергии 5,51 тыс. Гкал, и тарифа на тепловую энергию для потребителей ОАО «Мосэнерго» в размере 1 212,97 руб./Гкал, установленный с 01.07.2013 постановлением РЭК Москвы от 21.12.2012 № 382, с учетом прогнозируемого роста с 01.07.2014 – 101,2% (на основании приказа ФСТ России от 15.10.2012 № 191-э/2);

- оплата теплоносителя на 0,06 тыс. руб. (расчет произведен исходя из объема 30 т, стоимости теплоносителя 40,26 руб./т и прогнозируемого роста с 01.07.2014 – 101,2%);

- общехозяйственные расходы на 2 314,50 тыс. руб., в том числе:

- другие затраты – на 2 413,48 тыс. руб. (исключены в полном объеме в связи с отсутствием экономического обоснования).

Относительно заявки ОАО «Научно-исследовательский институт по удобрениям и инсектофунгицидам имени профессора Я.В. Самойлова» приняты затраты в размере 98,98 тыс. руб., в том числе по следующим статьям:



- заработная плата АУП – на 54,14 тыс. руб. (расчет выполнен исходя из средней заработной платы административного персонала по г. Москве, в соответствии с Прогнозом);

- отчисления от заработной платы АУП – на 16,24 тыс. руб. (отчисления составляют 30,0% в соответствии с Федеральным законом от 24.07.2009 № 212-ФЗ «О страховых взносах в Пенсионный фонд Российской Федерации, Фонд социального страхования Российской Федерации, Федеральный фонд обязательного медицинского страхования»);

- средства на страхования – на 26,02 тыс. руб. (на основании представленных к рассмотрению материалов);

- налог на имущество – на 2,58 тыс. руб. (на основании представленных к рассмотрению материалов).

19.2. Правление РЭК Москвы **решило:**

- Установить для потребителей ОАО «Научно-исследовательский институт по удобрениям и инсектофунгицидам имени профессора Я.В. Самойлова» (ОГРН 1027700150257) тариф на тепловую энергию согласно приложению 38 к настоящему протоколу.
- Тариф, установленный в приложении 1 к настоящему протоколу, действует с 1 января по 31 декабря 2014 года.
- Признать утратившим силу с 1 января 2014 года постановление Региональной энергетической комиссии города Москвы от 28 августа 2007 г. № 33 «Об установлении тарифа на услуги по передаче тепловой энергии, оказываемые ОАО «Научно-исследовательский институт по удобрениям и инсектофунгицидам имени профессора Я.В. Самойлова» потребителям».

**Голосование – за – единогласно**

(Гребцов П.В., Арефьева И.С., Сасим С.В., Синев А.Н.,  
Наперова Л.И., Рыжова В.А.)

**Решение принято**

**Вопрос № 20 «Об установлении тарифов на тепловую энергию для потребителей ОАО «Мосагронауцприбор»**

---

(Гребцов П.В., Арефьева И.С., Сасим С.В., Синев А.Н., Наперова Л.И.,  
Рыжова В.А., Юрченко Н.В., Говорова Т.Ф., Парван Е.В.)

- 20.1. Принять к сведению информацию начальника управления регулирования тарифов в энергетике и коммунальной сфере С.В. Сасима о том, что в соответствии с приказом РЭК Москвы от 01.07.2013 № 258-тэ рабочая группа рассмотрела дело об установлении тарифов на тепловую энергию для потребителей ОАО «Мосагронауцприбор» на 2014 год.



При осуществлении государственного регулирования тарифов на тепловую энергию для ОАО «Мосагронаучприбор» на 2014 год согласно приказу РЭК Москвы от 23.08.2013 № 259-тэ применялся метод экономически обоснованных расходов (затрат).

При расчете РЭК Москвы использованы показатели, определенные прогнозом социально-экономического развития Российской Федерации на 2014 год и на плановый период 2015 и 2016 годов, опубликованным на сайте Министерства экономического развития Российской Федерации 23.10.2013 (далее – Прогноз), на 2014 год:

- индекс потребительских цен – 1,056 к уровню 2013 года;
- индекс цен производителей промышленной продукции – 1,050 к уровню 2013 года.

Необходимая валовая выручка заявлена ОАО «Мосагронаучприбор» на 2014 год в размере 5 352,34 тыс. руб.

Тариф на тепловую энергию заявлен ОАО «Мосагронаучприбор» в размере 1 245,95 руб./Гкал.

Рабочей группой РЭК Москвы предложены к утверждению экономически обоснованные тарифы на тепловую энергию для потребителей ОАО «Мосагронаучприбор» в размере:

- с 01.01.2014 по 30.06.2014 – 1 092,53 руб./Гкал;
- с 01.07.2014 по 31.12.2014 – 1 102,76 руб./Гкал.

В результате проведенного рабочей группой анализа представленных ОАО «Мосагронаучприбор» документов было установлено следующее.

ОАО «Мосагронаучприбор» на основании свидетельства о государственной регистрации права владеет котельной, расположенной по адресу: Московская обл., Подольский район, Вороновский с.о., дер. Львово.

В составе материалов на установление тарифа на тепловую энергию ОАО «Мосагронаучприбор» по балансовым показателям были представлены следующие документы:

- расчет полезного отпуска тепловой энергии на 2014 год;
- структура полезного отпуска тепловой энергии (мощности).

ОАО «Мосагронаучприбор» были заявлены следующие величины балансовых показателей:

- объем выработки тепловой энергии – 4,48 тыс. Гкал;
- собственные нужды – 0,05 тыс. Гкал;
- отпуск в сеть тепловой энергии – 4,43 тыс. Гкал;
- потери в сетях – 0,14 тыс. Гкал;
- полезный отпуск всего – 4,30 тыс. Гкал, в том числе:
  - собственное потребление – 3,90 тыс. Гкал;
  - прочим потребителям – 0,40 тыс. Гкал;
- удельный расход топлива – 161,66 кг.у.т./Гкал.



Расчет тарифа на тепловую энергию, поставляемую ОАО «Мосагронаучприбор», произведен рабочей группой исходя из следующих параметров:

объем выработки тепловой энергии – 4,57 тыс. Гкал;  
 собственные нужды – 0,09 тыс. Гкал;  
 отпуск в сеть тепловой энергии – 4,48 тыс. Гкал;  
 потери в сетях – 0,19 тыс. Гкал;  
 полезный отпуск всего – 4,29 тыс. Гкал, в том числе:  
 - собственное потребление – 3,87 тыс. Гкал;  
 - прочим потребителям – 0,43 тыс. Гкал;  
 удельный расход условного топлива – 161,66 кг.у.т./Гкал.

Величина необходимой валовой выручки ОАО «Мосагронаучприбор» на 2014 год определена рабочей группой в размере 4 707,31 тыс. руб. (**приложение 41** к настоящему протоколу).

Относительно заявки ОАО «Мосагронаучприбор» снижены затраты в сумме 757,78 тыс. руб., в том числе по следующим статьям:

- электрическая энергия на 101,04 тыс. руб. (расчет произведен исходя из объема электроэнергии 138,60 тыс. кВт.ч и представленных счетов-фактур);

- отчисления от ФОТ на 1,14 тыс. руб. (затраты снижены в связи с отсутствием обосновывающих документов);

- услуги производственного характера на 655,60 тыс. руб. (затраты снижены в связи с отсутствием обосновывающих документов).

Расходы из прибыли ОАО «Мосагронаучприбор» на 2014 год не планируются.

## 20.2. Правление РЭК Москвы **решило:**

- Установить тарифы на тепловую энергию для потребителей ОАО «Мосагронаучприбор» согласно **приложению 40** к настоящему протоколу.
- Тарифы, установленные в приложении 40 к настоящему протоколу, действуют с 1 января по 31 декабря 2014 года.
- Признать утратившим силу с 1 января 2014 года постановление Региональной энергетической комиссии города Москвы от 30 ноября 2012 года № 329 «Об установлении тарифов на тепловую энергию для потребителей ОАО «Мосагронаучприбор».

**Голосование – за – единогласно**

(Гребцов П.В., Арефьева И.С., Сасим С.В., Синев А.Н.,  
 Наперова Л.И., Рыжова В.А.)

**Решение принято**



**Вопрос № 21 «Об установлении тарифа на услуги по передаче тепловой энергии на 2014 год для потребителей ООО «Энергетические сети»**

(Гребцов П.В., Арефьева И.С., Сасим С.В., Синев А.Н., Наперова Л.И., Рыжова В.А., Юрченко Н.В., Говорова Т.Ф., Парван Е.В.)

- 21.1. Принять к сведению информацию начальника управления регулирования тарифов в энергетике и коммунальной сфере С.В. Сасима о том, что в соответствии с приказом РЭК Москвы от 21.09.2013 № 427-тэ рабочая группа рассмотрела дело об установлении тарифов на услуги по передаче тепловой энергии для ООО «Энергетические сети» на 2014 год.

При осуществлении государственного регулирования тарифа на услуги по передаче тепловой энергии для ООО «Энергетические сети» на 2014 год согласно приказу РЭК Москвы от 21.09.2013 № 428-тэ применялся метод экономически обоснованных расходов (затрат).

При расчете РЭК Москвы использованы показатели, определенные прогнозом социально-экономического развития Российской Федерации на 2014 год и на плановый период 2015 и 2016 годов, опубликованным на сайте Министерства экономического развития Российской Федерации 23.10.2013 (далее – Прогноз), на 2014 год:

- индекс потребительских цен – 1,056 к уровню 2013 года;
- индекс цен производителей промышленной продукции – 1,050 к уровню 2013 года.

Необходимая валовая выручка заявлена ООО «Энергетические сети» на 2014 год в размере 20 535,68 тыс. руб.

Тариф на услуги по передаче тепловой энергии заявлен ООО «Энергетические сети» в размере 273,90 руб./Гкал.

Рабочей группой РЭК Москвы предложен к утверждению тариф на услуги по передаче тепловой энергии для потребителей ООО «Энергетические сети» в размере:

- с 01.01.2014 по 31.12.2014 – 192,65 руб./Гкал (без учета НДС).

В результате проведенного рабочей группой анализа представленных ООО «Энергетические сети» документов было установлено следующее.

ООО «Энергетические сети» на основании акта приема-передачи имущества в уставный капитал общества владеет тепловыми сетями, расположенными по адресу: г. Москва, ул. Вереysкая, д.29.

В составе материалов на установление тарифа на услуги по передаче тепловой энергии ООО «Энергетические сети» по балансовым показателям были представлены следующие документы:

- расчет полезного отпуска на услуги по передаче тепловой энергии на 2014 год;
- структура полезного отпуска тепловой энергии (мощности).

ООО «Энергетические сети» были заявлены следующие величины балансовых показателей:

- покупка тепловой энергии – 78,45 тыс. Гкал;



- отпуск в сеть тепловой энергии – 78,45 тыс. Гкал;
- потери в сетях – 3,48 тыс. Гкал;
- полезный отпуск всего – 74,97 тыс. Гкал, в том числе:
  - прочим потребителям – 74,97 тыс. Гкал.

Расчет тарифа на услуги по передаче тепловой энергии, произведен рабочей группой исходя из балансовых показателей, представленных ООО «Энергетические сети».

Величина необходимой валовой выручки ООО «Энергетические сети» на 2014 год определена рабочей группой в размере 14 442,97 тыс. руб. (**приложение 43** к настоящему протоколу).

Относительно заявки ООО «Энергетические сети» снижены затраты в сумме 7 238,36 тыс. руб., в том числе по следующим статьям:

- оплата потерь на 1 091,82 тыс. руб., (расчет расходов произведен исходя из планируемого объема покупки тепловых потерь – 3 477,00 тыс. Гкал и установленного тарифа на тепловую энергию для ОАО «Научно-производственное объединение «Московский радиотехнический завод» с учетом предельного уровня роста тарифа на тепловую энергию;

- оплата теплоносителя на 0,94 тыс. руб. (расходы рассчитаны исходя из планируемого объема 5,47 тыс. куб. м, тарифов на водоснабжение на 2014 год для 3-ей группы потребителей МГУП «Мосводоканал» с учетом индекса роста цен на тепловую энергию в соответствии с Прогнозом);

- фонд оплаты труда на 509,92 тыс. руб. (расчет произведен исходя из численности 10,2 человек и средней заработной платы 26 623,21 руб./чел. в месяц согласно штатному расписанию с учетом индекса роста потребительских цен, предусмотренного Прогнозом);

- отчисления от ФОТ на 155,01 тыс. руб. (расходы приняты в соответствии с представленными документами - 30,4% от ФОТ);

- услуги производственного характера на 3 720,69 тыс. руб. (в связи с отсутствием обосновывающих документов, расходы приняты на уровне утвержденных на 2013 год);

- цеховые расходы на 1 047,56 тыс. руб. в том числе:

- заработная плата цехового персонала и отчисления на социальные нужды на 710,75 тыс. руб. (расчет произведен исходя из численности 1,5 человека и средней заработной платы 4 287,78 руб./чел. в месяц согласно штатному расписанию с учетом индекса роста потребительских цен, предусмотренного Прогнозом);

- аренда автомобиля на 336,81 тыс. руб. (расходы исключены в полном объеме, в связи с отсутствием обосновывающих документов):

- общехозяйственные расходы, в том числе:

- другие затраты относимые на себестоимость на 712,42 тыс. руб., в том числе:

- арендная плата на 477,05 тыс. руб. (расходы рассчитаны в соответствии с Санитарными правилами и нормами (СНиП)



2.2.2/2.41340-03 пропорционально численности сотрудников организации задействованных непосредственно при передаче тепловой энергии экспертной оценки стоимости услуг);

- канцтовары на 23,47 тыс. руб. (расходы рассчитаны на основании экспертной оценки стоимости товаров пропорционально численности сотрудников организации задействованных непосредственно при передаче тепловой энергии);

- уборка помещений на 13,50 тыс. руб. (расходы рассчитаны на основании экспертной оценки стоимости товаров пропорционально численности сотрудников организации задействованных непосредственно при передаче тепловой энергии);

- услуги связи на 93,30 тыс. руб. (расходы рассчитаны на основании представленных документов и экспертной оценки стоимости услуг пропорционально численности сотрудников организации задействованных непосредственно при передаче тепловой энергии);

- услуги банка на 105,09 тыс. руб. (расходы по данной статье исключены в полном объеме, в связи с отсутствием обосновывающих документов).

ООО «Новое строительство» не планирует расходы из прибыли.

#### 21.2. Правление РЭК Москвы **решило:**

- Установить тарифы на услуги по передаче тепловой энергии для потребителей ООО «Энергетические сети» согласно **приложению 42** к настоящему протоколу.
- Тарифы, установленные в приложении 1 к настоящему протоколу, действуют с 1 января по 31 декабря 2014 года.
- Признать утратившим силу с 1 января 2014 года постановление Региональной энергетической комиссии города Москвы от 25 декабря 2012 года № 402 «Об установлении тарифа на услуги по передаче тепловой энергии ООО «Энергетические сети».

**Голосование – за – единогласно**

(Гребцов П.В., Арефьева И.С., Сасим С.В., Синев А.Н.,  
Наперова Л.И., Рыжова В.А.)

**Решение принято**

#### **Вопрос № 22 «Об установлении тарифов на тепловую энергию для потребителей ФГБУ «ОК «Бор» по объекту «ОК «Пахра»**

---

(Гребцов П.В., Арефьева И.С., Сасим С.В., Синев А.Н., Наперова Л.И.,  
Рыжова В.А., Юрченко Н.В., Говорова Т.Ф., Парван Е.В.)

- 22.1. Принять к сведению информацию начальника управления регулирования тарифов в энергетике и коммунальной сфере С.В. Сасима о том, что в соответствии с приказом РЭК Москвы от



16.10.2013 № 546-тэ рабочая группа рассмотрела дело об установлении тарифов на тепловую энергию для потребителей ФГБУ «ОК «Бор» по объекту «ОК «Пахра» на 2014 год.

При осуществлении государственного регулирования тарифов на тепловую энергию для ФГБУ «ОК «Бор» по объекту «ОК «Пахра» на 2014 год согласно приказу РЭК Москвы от 16.10.2013 № 547-тэ применялся метод экономически обоснованных расходов (затрат).

При расчете РЭК Москвы использованы показатели, определенные прогнозом социально-экономического развития Российской Федерации на 2014 год и на плановый период 2015 и 2016 годов, опубликованным на сайте Министерства экономического развития Российской Федерации 23.10.2013 (далее – Прогноз), на 2014 год:

- индекс потребительских цен – 1,056 к уровню 2013 года;
- индекс цен производителей промышленной продукции – 1,050 к уровню 2013 года.

Необходимая валовая выручка заявлена ФГБУ «ОК «Бор» по объекту «ОК «Пахра» на 2014 год в размере 15 181,34 тыс. руб.

Тариф на тепловую энергию заявлен ФГБУ «ОК «Бор» по объекту «ОК «Пахра» в размере 1 236,97 руб./Гкал.

Рабочей группой РЭК Москвы предложены к утверждению экономически обоснованные тарифы на тепловую энергию для потребителей ФГБУ «ОК «Бор» по объекту «ОК «Пахра» в размере:

- для прочих потребителей, за исключением населения:
- с 01.01.2013 по 30.06.2013 – 1 166,91 руб./Гкал (без НДС);
- с 01.07.2013 по 31.12.2013 – 1 200,51 руб./Гкал (без НДС);
- для населения:
- с 01.01.2013 по 30.06.2013 – 1 376,95 руб./Гкал (с учетом НДС);
- с 01.07.2013 по 31.12.2013 – 1 416,60 руб./Гкал (с учетом НДС).

В результате проведенного рабочей группой анализа представленных ФГБУ «ОК «Бор» по объекту «ОК «Пахра» документов на 2014 год было установлено, что организация владеет на законном основании котельной и двумя теплотрассами, расположенными по адресу: г. Москва, с/о Щаповский, вблизи д. Шаганино.

В составе материалов на установление тарифов на тепловую энергию ФГБУ «ОК «Бор» по объекту «ОК «Пахра» по балансовым показателям были представлены следующие документы:

- расчет полезного отпуска тепловой энергии на 2014 год;
- структура полезного отпуска тепловой энергии (мощности).

ФГБУ «ОК «Бор» по объекту «ОК «Пахра» были заявлены следующие величины балансовых показателей:

- объем выработки тепловой энергии – 13,23 тыс. Гкал;
- собственные нужды источника – 0,30 тыс. Гкал;
- отпуск в сеть тепловой энергии – 12,93 тыс. Гкал;
- потери в сетях – 0,65 тыс. Гкал;



- полезный отпуск всего – 12,27 тыс. Гкал, в том числе:
  - собственное потребление – 10,09 тыс. Гкал;
  - прочим потребителям – 2,19 тыс. Гкал;
- удельный расход условного топлива – 156,67 кг.у.т./Гкал.

Расчет тарифа на тепловую энергию, произведен рабочей группой исходя из балансовых показателей представленных ФГБУ «ОК «Бор» по объекту «ОК «Пахра».

Величина необходимой валовой выручки ФГБУ «ОК «Бор» по объекту «ОК «Пахра» на 2014 год определена рабочей группой в размере 14 515,02 тыс. руб. (**приложение 45** к настоящему протоколу).

Относительно заявки ФГБУ «ОК «Бор» по объекту «ОК «Пахра» снижены затраты в сумме 666,36 тыс. руб., в том числе по следующим статьям:

- топливо на технологические цели на 218,60 тыс. руб. (расчет произведен исходя из планируемого на 2014 год объема газа на выработку тепловой энергии 1 748,00 тыс. куб. м и утвержденных приказами ФСТ России оптовых цен на газ, тарифов на услуги по транспортировке газа);
- электрическая энергия на 90,51 тыс. руб. (расчет произведен исходя из объема электроэнергии 251,41 тыс. кВт.ч и прогнозных нерегулируемых цен на электрическую энергию, поставляемую ОАО «Мосэнергосбыт» потребителям города Москвы и Московской области);
- фонд оплаты труда (ФОТ) на 137,76 тыс. руб. (расчет произведен исходя из численности 13 человек и средней заработной платы 18 326,77 руб./чел. в месяц исходя из расходов, утвержденных на 2013 год);
- отчисления от ФОТ на 41,33 тыс. руб. (расходы приняты в соответствии с представленными документами);
- услуги производственного характера на 135,35 тыс. руб. в том числе:
  - расходы на капитальный ремонт на 135,35 руб. (расходы исключены в полном объеме в связи с отсутствием обосновывающих документов);
  - цеховые расходы на 8,27 тыс. руб. (расходы приняты в соответствии с представленными документами);
  - общехозяйственные расходы, в том числе:
    - заработная плата АУП и отчисления от ФОТ АУП на 19,89 тыс. руб.;
    - непроизводственные расходы (налог на землю) на 29,80 тыс. руб.

Расходы из прибыли ФГБУ «ОК «Бор» по объекту «ОК «Пахра» на 2014 год не планируются.

22.2. Правление РЭК Москвы **решило:**



- Установить тарифы на тепловую энергию для потребителей ФГБУ «ОК «Бор» по объекту «ОК «Пахра» согласно приложению 44 к настоящему протоколу.
- Тарифы, установленные в приложении 1 к настоящему протоколу, действуют с 1 января по 31 декабря 2014 года.
- Признать утратившим силу с 1 января 2014 года постановление Региональной энергетической комиссии города Москвы от 1 октября 2013 года № 149-тэ «Об установлении тарифов на тепловую энергию для потребителей Федерального государственного бюджетного учреждения «Оздоровительный комплекс «Бор» Управление делами президента Российской Федерации по объекту «ОК «Пахра».

**Голосование – за – единогласно**

(Гребцов П.В., Арефьева И.С., Сасим С.В., Синев А.Н.,  
Наперова Л.И., Рыжова В.А.)

**Решение принято**

**Вопрос № 23 «Об установлении тарифов на горячую воду  
для потребителей ГБУСО МО «Центр социально-медицинской  
реабилитации инвалидов и ветеранов боевых действий «Ясенки»**

(Гребцов П.В., Арефьева И.С., Сасим С.В., Синев А.Н., Рыжова В.А.,  
Наперова Л.И., Юрченко Н.В., Говорова Т.Ф., Носик М.В.)

- 23.1. Принять к сведению информацию начальника управления регулирования тарифов в энергетике и коммунальной сфере С.В. Сасима о том, что в соответствии с приказом РЭК Москвы от 24.10.2013 № 559-гв рабочая группа рассмотрела предложение ГБУСО МО «Центр социально-медицинской реабилитации инвалидов и ветеранов боевых действий «Ясенки» об установлении тарифов на горячую воду на 2014 год с применением метода экономически обоснованных расходов (затрат).

На 2013 год тарифы на горячую воду, поставляемую ГБУСО МО «Центр социально-медицинской реабилитации инвалидов и ветеранов боевых действий «Ясенки», установлены постановлением РЭК Москвы от 29.11.2012 № 275 в следующих размерах:

- для населения:
  - с 01.01.2013 по 30.06.2013 – 105,24 руб./куб. м (с учетом НДС);
  - с 01.07.2013 по 31.12.2013 – 112,88 руб./куб. м (с учетом НДС).
- для прочих потребителей, за исключением населения:
  - с 01.01.2013 по 30.06.2013 – 89,19 руб./куб. м (без НДС);
  - с 01.07.2013 по 31.12.2013 – 95,66 руб./куб. м (без НДС).

На 2014 год тариф на горячую воду заявлен ГБУСО МО «Центр социально-медицинской реабилитации инвалидов и ветеранов боевых действий «Ясенки» в размере 95,53 руб./куб. м (без НДС).



ГБУСО МО «Центр социально-медицинской реабилитации инвалидов и ветеранов боевых действий «Ясенки» представлена производственная программа в сфере горячего водоснабжения на 2014 год со следующими основными показателями:

- объем выработки горячей воды – 28,70 тыс. куб. м;
- объем горячей воды на собственные нужды – 0,0 тыс. куб. м;
- объем потерь горячей воды – 0,0 тыс. куб. м;
- объем реализации горячей воды, всего – 28,70 тыс. куб. м, в том числе:

- населению – 1,60 тыс. куб. м;
- бюджетным организациям – 23,70 тыс. куб. м;
- прочим потребителям – 3,40 тыс. куб. м.

Рабочей группой производственная программа составлена на основании представленных ГБУСО МО «Центр социально-медицинской реабилитации инвалидов и ветеранов боевых действий «Ясенки» договоров на поставку горячей воды.

Рабочая группа рекомендует к утверждению производственную программу в сфере горячего водоснабжения на 2014 год со следующими основными показателями:

- объем выработки горячей воды – 28,70 тыс. куб. м;
- объем горячей воды на собственные нужды – 0,00 тыс. куб. м;
- объем потерь горячей воды – 0,00 тыс. куб. м;
- объем отпуска горячей воды в сеть на собственное производство – 23,70 тыс. куб. м;
- объем реализации горячей воды, всего – 5,00 тыс. куб. м, в том числе:

- населению – 1,60 тыс. куб. м;
- бюджетным организациям – 0,00 тыс. куб. м;
- прочим потребителям – 3,40 тыс. куб. м;

Основные показатели производственной программы в сфере горячего водоснабжения ГБУСО МО «Центр социально-медицинской реабилитации инвалидов и ветеранов боевых действий «Ясенки» утверждены приказом РЭК Москвы от 05.12.2013 № 713-гв.

Рабочей группой расчет тарифов на горячую воду произведен на срок действия производственной программы организации.

Тариф на холодную воду применен в соответствии с постановлением РЭК Москвы от 26.11.2013 № 230-в «Об установлении тарифов на питьевую воду и водоотведение для потребителей ГБУСО МО «Центр социально-медицинской реабилитации инвалидов и ветеранов боевых действий «Ясенки» на 2014 год в размере 9,11 руб./куб. м (без НДС).

Тариф на тепловую энергию применен в соответствии с постановлением РЭК Москвы от 28.11.2013 №240-тэ «Об установлении тарифов на тепловую энергию для потребителей ГБУСО МО «Центр



социально-медицинской реабилитации инвалидов и ветеранов боевых действий «Ясенки» в размере 1564,60 руб./Гкал (без НДС).

Количество тепловой энергии, необходимое для нагрева 1 куб. м холодной воды, принято рабочей группой при расчете тарифов на горячую воду для ГБУСО МО «Центр социально-медицинской реабилитации инвалидов и ветеранов боевых действий «Ясенки» в размере 0,0548 Гкал/куб. м.

Тарифы на горячую воду, поставляемую ГБУСО МО «Центр социально-медицинской реабилитации инвалидов и ветеранов боевых действий «Ясенки», по расчету рабочей группы на 2014 год составляют:

- для населения – 111,92 руб./куб. м (с учетом НДС);
- для прочих потребителей, за исключением населения – 94,85 руб./куб. м (без НДС).

Снижение тарифов на горячую воду ГБУСО МО «Центр социально-медицинской реабилитации инвалидов и ветеранов боевых действий «Ясенки» с 01.01.2014 на 0,85 % к установленным РЭК Москвы тарифам с 01.07.2013.

Сравнительный анализ предложений ГБУСО МО «Центр социально-медицинской реабилитации инвалидов и ветеранов боевых действий «Ясенки» и РЭК Москвы представлен в **приложении 47** к настоящему протоколу.

## 23.2. Правление РЭК Москвы **решило:**

- Установить тарифы на горячую воду для потребителей ГБУСО МО «Центр социально-медицинской реабилитации инвалидов и ветеранов боевых действий «Ясенки» (ОГРН 1065074070709) согласно **приложению 46** к настоящему протоколу.
- Тарифы, установленные в приложении 46 к настоящему протоколу, действуют с 1 января по 31 декабря 2014 года.
- Признать утратившим силу постановление РЭК Москвы от 29 ноября 2012 г. № 275 «Об установлении тарифов на горячую воду для потребителей ГБУСО МО «Центр социально-медицинской реабилитации инвалидов и ветеранов боевых действий «Ясенки» на 2013 год».

### **Голосование – за – единогласно**

(Гребцов П.В., Арефьева И.С., Сасим С.В., Синев А.Н.,  
Наперова Л.И., Рыжова В.А.)

### **Решение принято**



**Вопрос № 24 «Об установлении тарифов на горячую воду  
для потребителей ОАО «Троицкая камвольная фабрика»**

(Гребцов П.В., Арёфьева И.С., Сасим С.В., Синев А.Н., Рыжова В.А.,  
Наперова Л.И., Юрченко Н.В., Говорова Т.Ф., Носик М.В.)

- 24.1. Принять к сведению информацию начальника управления регулирования тарифов в энергетике и коммунальной сфере С.В. Сасима о том, что в соответствии с приказом РЭК Москвы от 31.07.2013 № 341-гв рабочая группа рассмотрела предложение ОАО «Троицкая камвольная фабрика» об установлении тарифов на горячую воду на 2014 год с применением метода экономически обоснованных расходов (затрат).

На 2013 год тарифы на горячую воду, поставляемую ОАО «Троицкая камвольная фабрика», установлены постановлением РЭК Москвы от 30.11.2012 № 334 в следующих размерах:

- для населения:
  - с 01.01.2013 по 30.06.2013 – 76,76 руб./куб. м (с учетом НДС);
  - с 01.07.2013 по 31.12.2013 – 82,74 руб./куб. м (с учетом НДС).
- для прочих потребителей, за исключением населения:
  - с 01.01.2013 по 30.06.2013 – 65,05 руб./куб. м (без НДС);
  - с 01.07.2013 по 31.12.2013 – 70,12 руб./куб. м (без НДС).

На 2014 год тариф на горячую воду заявлен ОАО «Троицкая камвольная фабрика» в размере 86,97 руб./куб. м (без НДС).

ОАО «Троицкая камвольная фабрика» представлена производственная программа в сфере горячего водоснабжения на 2014 год со следующими основными показателями:

- объем выработки горячей воды – 67,70 тыс. куб. м;
- объем горячей воды на собственные нужды – 14,90 тыс. куб. м;
- объем потерь горячей воды – 0,0 тыс. куб. м;
- объем реализации горячей воды потребителям – 52,80 тыс. куб. м.

Рабочей группой производственная программа составлена на основании представленного ОАО «Троицкая камвольная фабрика» договора на отпуск тепловой энергии и горячей воды от 01.01.2013 № 98 с МУП «Троицктеплоэнерго».

Рабочая группа рекомендует к утверждению производственную программу в сфере горячего водоснабжения на 2014 год со следующими основными показателями:

- объем выработки горячей воды – 67,70 тыс. куб. м;
- объем горячей воды на собственные нужды – 0,00 тыс. куб. м;
- объем потерь горячей воды – 0,00 тыс. куб. м;
- объем отпуска горячей воды в сеть на собственное производство – 14,90 тыс. куб. м;
- объем реализации горячей воды потребителям – 52,80 тыс. куб. м.

Основные показатели производственной программы в сфере горячего водоснабжения ОАО «Троицкая камвольная фабрика» утверждены приказом РЭК Москвы от 05.12.2013 № 714-гв.



Рабочей группой расчет тарифов на горячую воду произведен на срок действия производственной программы организации.

Тариф на холодную воду применен в соответствии с постановлением РЭК Москвы от 26.11.2013 № 213-в «Об установлении тарифов на питьевую воду и водоотведение для потребителей МУП «Водоканал» г. Троицка» на 2014 год в размере 16,14 руб./куб. м (без НДС).

Тариф на тепловую энергию применен в соответствии с постановлением РЭК Москвы от 28.11.2013 № 241-тэ «Об установлении тарифов на тепловую энергию для потребителей ОАО «Троицкая камвольная фабрика» в следующих размерах:

- с 01.01.2014 по 30.06.2014 – 1 070,82 руб./Гкал (без НДС);
- с 01.07.2014 по 31.12.2014 – 1071,65 руб./Гкал (без НДС).

Количество тепловой энергии, необходимое для нагрева 1 куб. м холодной воды принято к расчету в размере 0,0493 Гкал/куб. м.

Тарифы на горячую воду, поставляемую ОАО «Троицкая камвольная фабрика», по расчету рабочей группы на 2014 год составляют:

- с 01.01.2014 по 30.06.2014 – 68,93 руб./куб. м (без НДС);
- с 01.07.2014 по 31.12.2014 – 68,97 руб./куб. м (без НДС).

Снижение тарифа на горячую воду ОАО «Троицкая камвольная фабрика» с 01.01.2014 на 1,70 % к установленным РЭК Москвы тарифам с 01.07.2013.

Рост тарифа на горячую воду ОАО «Троицкая камвольная фабрика» с 01.07.2014 на 0,06 % к установленным РЭК Москвы тарифам с 01.01.2014.

Сравнительный анализ предложений ОАО «Троицкая камвольная фабрика» и РЭК Москвы представлен в **приложении 49** к настоящему протоколу.

#### 24.2. Правление РЭК Москвы **решило:**

- Установить тарифы на горячую воду для потребителей ОАО «Троицкая камвольная фабрика» (ОГРН 1025006038342) согласно приложению 48 к настоящему протоколу.
- Тарифы, установленные в приложении 48 к настоящему протоколу, действуют с 1 января по 31 декабря 2014 года.
- Признать утратившим силу постановление РЭК Москвы от 30 ноября 2012 г. № 334 «Об установлении тарифов на горячую воду для потребителей ОАО «Троицкая камвольная фабрика» на 2013 год».

**Голосование – за – единогласно**

(Гребцов П.В., Арефьева И.С., Сасим С.В., Синев А.Н.,  
Наперова Л.И., Рыжова В.А.)

**Решение принято**



**Вопрос № 25 «Об установлении тарифов на горячую воду  
для потребителей Федерального бюджетного учреждения «Санаторий  
«Вороново» Министерства экономического развития  
Российской Федерации»**

(Гребцов П.В., Арфьева И.С., Сасим С.В., Синев А.Н., Рыжова В.А.,  
Наперова Л.И., Юрченко Н.В., Говорова Т.Ф., Носик М.В.)

- 25.1. Принять к сведению информацию начальника управления регулирования тарифов в энергетике и коммунальной сфере С.В. Сасима о том, что в соответствии с приказом с приказом РЭК Москвы от 06.08.2013 № 354-гв рабочая группа рассмотрела предложение Федерального бюджетного учреждения «Санаторий «Вороново» Министерства экономического развития Российской Федерации» (далее – ФБУ «Санаторий «Вороново» Минэкономразвития России») об установлении тарифов на горячую воду на 2014 год с применением метода экономически обоснованных расходов (затрат).

На 2013 год тарифы на горячую воду, поставляемую ФБУ «Санаторий «Вороново» Минэкономразвития России», установлены постановлением РЭК Москвы от 29.11.2012 № 277 в следующих размерах:

- для населения:
  - с 01.01.2013 по 30.06.2013 – 75,57 руб./куб. м (с учетом НДС);
  - с 01.07.2013 по 31.12.2013 – 81,51 руб./куб. м (с учетом НДС).
- для прочих потребителей, за исключением населения:
  - с 01.01.2013 по 30.06.2013 – 64,04 руб./куб. м (без НДС);
  - с 01.07.2013 по 31.12.2013 – 69,08 руб./куб. м (без НДС).

На 2014 год тарифы на горячую воду заявлены ФБУ «Санаторий «Вороново» Минэкономразвития России» в следующих размерах:

- с 01.01.2014 по 30.06.2014 – 69,08 руб./куб. м (без НДС);
- с 01.07.2014 по 31.12.2014 – 75,99 руб./куб. м (без НДС).

ФБУ «Санаторий «Вороново» Минэкономразвития России» представлена производственная программа в сфере горячего водоснабжения на 2014 год со следующими основными показателями:

- объем выработки горячей воды – 122,50 тыс. куб. м;
- объем горячей воды на собственные нужды – 67,40 тыс. куб. м;
- объем потерь горячей воды – 0,00 тыс. куб. м;
- объем реализации горячей воды, всего – 122,50 тыс. куб. м, в том

числе:

- населению – 54,50 тыс. куб. м;
- бюджетным организациям – 0,43 тыс. куб. м;
- прочим потребителям – 67,57 тыс. куб. м.



Рабочей группой производственная программа составлена на основании представленных ФБУ «Санаторий «Вороново» Минэкономразвития России» договоров на поставку горячей воды.

Рабочая группа рекомендует к утверждению производственную программу в сфере горячего водоснабжения на 2014 год со следующими основными показателями:

- объем выработки горячей воды – 122,73 тыс. куб. м;
- объем горячей воды на собственные нужды – 0,00 тыс. куб. м;
- объем потерь горячей воды – 0,00 тыс. куб. м;
- объем отпуска горячей воды в сеть на собственное производство – 67,57 тыс. куб. м;
- объем реализации горячей воды, всего – 55,16 тыс. куб. м, в том числе:
  - населению – 54,50 тыс. куб. м;
  - бюджетным организациям – 0,49 тыс. куб. м;
  - прочим потребителям – 0,17 тыс. куб. м;

Основные показатели производственной программы в сфере горячего водоснабжения ФБУ «Санаторий «Вороново» Минэкономразвития России» утверждены приказом РЭК Москвы от 05.12.2013 № 715-гв.

Рабочей группой расчет тарифов на горячую воду произведен на срок действия производственной программы организации.

Тариф на холодную воду применен в соответствии с постановлением РЭК Москвы от 26.11.2013 № 210-в «Об установлении тарифов на питьевую воду и водоотведение для потребителей ФБУ «Санаторий «Вороново» Минэкономразвития России» на 2014 год в размере 11,02 руб./куб. м (без НДС).

Тариф на тепловую энергию применен в соответствии с постановлением РЭК Москвы от 28.11.2013 № 242-тэ «Об установлении тарифов на тепловую энергию для потребителей ФБУ «Санаторий «Вороново» Минэкономразвития России» в следующих размерах:

- с 01.01.2014 по 30.06.2014 – 1 059,48 руб./Гкал (без НДС);
- с 01.07.2014 по 31.12.2014 – 1062,67 руб./Гкал (без НДС).

Количество тепловой энергии, необходимое для нагрева 1 куб. м холодной воды принято к расчету в размере 0,0548 Гкал/куб. м.

Тарифы на горячую воду, поставляемую ФБУ «Санаторий «Вороново» Минэкономразвития России», по расчету рабочей группы на 2014 год составляют:

- для населения:
  - с 01.01.2014 по 30.06.2014 – 81,51 руб./куб. м (с учетом НДС);
  - с 01.07.2014 по 31.12.2014 – 81,72 руб./куб. м (с учетом НДС).
- для прочих потребителей, за исключением населения:
  - с 01.01.2014 по 30.06.2014 – 69,08 руб./куб. м (без НДС);
  - с 01.07.2014 по 31.12.2014 – 69,25 руб./куб. м (без НДС).



С 01.01.2014 тарифы на горячую воду рассчитаны рабочей группой в размерах, установленных с 01.07.2013, с 01.07.2014 рост тарифа составляет 100,30 %.

Сравнительный анализ предложений ФБУ «Санаторий «Вороново» Минэкономразвития России» и РЭК Москвы представлен в **приложении 51** к настоящему протоколу.

25.2. Правление РЭК Москвы **решило:**

- Установить тарифы на горячую воду для потребителей Федерального бюджетного учреждения «Санаторий «Вороново» Министерства экономического развития Российской Федерации» (ОГРН 1025007514564) согласно **приложению 50** к настоящему протоколу.
- Тарифы, установленные в приложении 50 к настоящему протоколу, действуют с 1 января по 31 декабря 2014 года.
- Признать утратившим силу постановление РЭК Москвы от 29 ноября 2012 г. № 277 «Об установлении тарифов на горячую воду для потребителей Федерального бюджетного учреждения «Санаторий «Вороново» Министерства экономического развития Российской Федерации» на 2013 год».

**Голосование – за – единогласно**

(Гребцов П.В., Арефьева И.С., Сасим С.В., Синев А.Н.,  
Наперова Л.И., Рыжова В.А.)

**Решение принято**

**Вопрос № 26 «Об установлении тарифов на горячую воду  
для потребителей ФКУ ФМС России «ЦМПР «Ватутинки-1»**

---

(Гребцов П.В., Арефьева И.С., Сасим С.В., Синев А.Н., Рыжова В.А.,  
Наперова Л.И., Юрченко Н.В., Говорова Т.Ф., Носик М.В.)

- 26.1. Принять к сведению информацию начальника управления регулирования тарифов в энергетике и коммунальной сфере С.В. Сасима о том, что в соответствии с приказом РЭК Москвы от 08.10.2013 № 530-гв рабочая группа рассмотрела предложение ФКУ ФМС России «ЦМПР «Ватутинки-1» об установлении тарифов на горячую воду на 2014 год с применением метода экономически обоснованных расходов (затрат).

На 2013 год тарифы на горячую воду, поставляемую ФКУ ФМС России «ЦМПР «Ватутинки-1», установлены постановлением РЭК Москвы от 29.11.2012 № 275 в следующих размерах:

- для населения:
  - с 01.01.2013 по 30.06.2013 – 76,38 руб./куб. м (с учетом НДС);
  - с 01.07.2013 по 31.12.2013 – 82,36 руб./куб. м (с учетом НДС).
- для прочих потребителей, за исключением населения:



–с 01.01.2013 по 30.06.2013 – 64,73 руб./куб. м (без НДС);

–с 01.07.2013 по 31.12.2013 – 69,80 руб./куб. м (без НДС).

На 2014 год тариф на горячую воду заявлен ФКУ ФМС России «ЦМПР «Ватутинки-1» в размере 75,88 руб./куб. м (без НДС).

ФКУ ФМС России «ЦМПР «Ватутинки-1» представлена производственная программа в сфере горячего водоснабжения на 2014 год со следующими основными показателями:

- объем выработки горячей воды – 15,00 тыс. куб. м;
- объем горячей воды на собственные нужды – 4,00 тыс. куб. м;
- объем потерь горячей воды – 1,00 тыс. куб. м;
- объем реализации горячей воды, всего – 10,00 тыс. куб. м, в том числе:

- населению – 9,90 тыс. куб. м;
- бюджетным организациям – 0,10 тыс. куб. м;
- прочим потребителям – 0,00 тыс. куб. м.

Рабочей группой производственная программа составлена на основании представленных ФКУ ФМС России «ЦМПР «Ватутинки-1» договоров на поставку горячей воды.

Рабочая группа рекомендует к утверждению производственную программу в сфере горячего водоснабжения на 2014 год со следующими основными показателями:

- объем выработки горячей воды – 15,00 тыс. куб. м;
- объем горячей воды на собственные нужды – 0,00 тыс. куб. м;
- объем потерь горячей воды – 0,00 тыс. куб. м;
- объем отпуска горячей воды в сеть на собственное производство – 5,00 тыс. куб. м;
- объем реализации горячей воды, всего – 10,00 тыс. куб. м, в том числе:

- населению – 9,90 тыс. куб. м;
- бюджетным организациям – 0,10 тыс. куб. м;
- прочим потребителям – 0,00 тыс. куб. м;

Основные показатели производственной программы в сфере горячего водоснабжения ФКУ ФМС России «ЦМПР «Ватутинки-1» утверждены приказом РЭК Москвы от 05.12.2013 № 716-гв.

Рабочей группой расчет тарифов на горячую воду произведен на срок действия производственной программы организации.

Тариф на холодную воду применен в соответствии с постановлением РЭК Москвы от 26.11.2013 № 205-в «Об установлении тарифов на питьевую воду и водоотведение для потребителей ФКУ ФМС России «ЦМПР «Ватутинки-1» на 2014 год в размере 13,03 руб./куб. м (без НДС).

Тариф на тепловую энергию применен в соответствии с постановлением РЭК Москвы от 28.11.2013 № 243-тэ «Об установлении тарифов на тепловую энергию для потребителей



ФКУ ФМС России «ЦМПР «Ватутинки-1» в размере 1108,94 руб./Гкал (без НДС).

Количество тепловой энергии, необходимое для нагрева 1 куб. м холодной воды принято к расчету в размере 0,0493 Гкал/куб. м.

Тарифы на горячую воду, поставляемую ФКУ ФМС России «ЦМПР «Ватутинки-1», по расчету рабочей группы на 2014 год составляют:

- для населения – 79,89 руб./куб. м (с учетом НДС);
- для прочих потребителей, за исключением населения – 67,70 руб./куб. м (без НДС).

Снижение тарифов на горячую воду ФКУ ФМС России «ЦМПР «Ватутинки-1» с 01.01.2014 на 3,00 % к установленным РЭК Москвы тарифам с 01.07.2013.

Сравнительный анализ предложений ФКУ ФМС России «ЦМПР «Ватутинки-1» и РЭК Москвы представлен в **приложении 53** к настоящему протоколу.

**26.2. Правление РЭК Москвы решило:**

- Установить тарифы на горячую воду для потребителей ФКУ ФМС России «ЦМПР «Ватутинки-1» (ОГРН 1025006034569) согласно **приложению 52** к настоящему протоколу.
- Тарифы, установленные в **приложении 52** к настоящему протоколу, действуют с 1 января по 31 декабря 2014 года.
- Признать утратившим силу постановление РЭК Москвы от 30 ноября 2012 г. № 322 «Об установлении тарифов на горячую воду для потребителей ФКУ ФМС России «ЦМПР «Ватутинки-1» на 2013 год».

**Голосование – за – единогласно**

(Гребцов П.В., Арефьева И.С., Сасим С.В., Синев А.Н.,  
Наперова Л.И., Рыжова В.А.)

**Решение принято**

**Вопрос № 27 «О внесении изменения в постановление Региональной энергетической комиссии города Москвы от 25 декабря 2012 г. № 418»**

(Гребцов П.В., Арефьева И.С., Сасим С.В., Синев А.Н., Рыжова В.А.,  
Наперова Л.И., Юрченко Н.В., Говорова Т.Ф., Носик М.В.)

- 27.1.** Принять к сведению информацию начальника управления регулирования тарифов в энергетике и коммунальной сфере С.В. Сасима о том, что в соответствии с приказом Федеральной службы по тарифам от 07.08.2013 № 156-э/8 «О внесении изменений и дополнений в Методические указания по регулированию розничных цен на газ, реализуемый населению, утвержденные приказом Федеральной службы по тарифам от 27 октября 2011 года № 252-э/2» пункт 27 Методических указаний изложен в следующей редакции:



«Розничные цены на газ утверждаются не менее чем на год одновременно с пересмотром регулируемых оптовых цен на газ, определяемых в соответствии с прогнозом социально-экономического развития Российской Федерации на соответствующий период».

В настоящее время информация о пересмотре Федеральной службой по тарифам регулируемых оптовых цен на газ для населения на 2014 год отсутствует.

На основании изложенного, необходимо внести изменение в название постановления Региональной энергетической комиссии города Москвы от 25 декабря 2012 г. № 418 «Об установлении розничных цен на природный газ, реализуемый населению города Москвы в 2013 году», исключив слова «в 2013 году».

27.2. Правление РЭК Москвы **решило:**

- Внести изменение в название постановления Региональной энергетической комиссии города Москвы от 25 декабря 2012 г. № 418 «Об установлении розничных цен на природный газ, реализуемый населению города Москвы в 2013 году», исключив слова «в 2013 году».

**Голосование – за – единогласно**

(Гребцов П.В., Арефьева И.С., Сасим С.В., Синев А.Н.,  
Наперова Л.И., Рыжова В.А.)

**Решение принято**

**Вопрос № 28 «Об установлении тарифа на тепловую энергию для потребителей ООО «ВПК-Сооружение»**

(Гребцов П.В., Арефьева И.С., Сасим С.В., Синев А.Н., Наперова Л.И.,  
Рыжова В.А., Говорова Т.Ф., Юрченко Н.В., Меньшова Н.С., Дереш В.Г.)

- 28.1. Принять к сведению информацию начальника управления регулирования тарифов в энергетике и коммунальной сфере С.В. Сасима о том, что в соответствии с приказом РЭК Москвы от 17.09.2013 № 498-тэ рабочая группа рассмотрела дело об установлении тарифа на тепловую энергию для потребителей ООО «ВПК-Сооружение» на 2014 год.

При осуществлении государственного регулирования тарифа на тепловую энергию для ООО «ВПК-Сооружение» на 2014 год согласно приказу РЭК Москвы от 20.05.2013 № 95-тэ применялся метод экономически обоснованных расходов (затрат).

При расчете РЭК Москвы использованы показатели, определенные прогнозом социально-экономического развития Российской Федерации на 2014 год и на плановый период 2015 и 2016 годов, опубликованным на сайте Министерства экономического развития Российской Федерации 23.10.2013 (далее – Прогноз), на 2014 год:

- индекс потребительских цен – 1,056 к уровню 2013 года;
- индекс цен на электроэнергию – 1,073 к уровню 2013 года;



–индекс цен производителей промышленной продукции – 1,050 к уровню 2013 года.

Необходимая валовая выручка заявлена ООО «ВПК-Сооружение» на 2014 год в размере 75 395,15 тыс. руб.

Тариф на тепловую энергию заявлен ООО «ВПК-Сооружение» в размере 2 732,01 руб./Гкал.

Рабочей группой РЭК Москвы предложен к утверждению экономически обоснованный тариф на тепловую энергию для потребителей ООО «ВПК-Сооружение» в размере 1 970,26 руб./Гкал.

В результате проведенного рабочей группой анализа представленных ООО «ВПК-Сооружение» документов было установлено следующее.

ООО «ВПК-Сооружение» на основании договоров аренды от 10.10.2012 № 23-А/550, от 01.07.2009 № АР-Т-378-09, от 01.07.2009 № АР-К-377-09 арендует у ЗАО «Сооружение» нежилое помещение под котельную, оборудование и тепловые сети, расположенные по адресу: г. Москва, Ленинградский пр-т, д. 80, корп. 23.

В составе материалов на установление тарифов на тепловую энергию ООО «ВПК-Сооружение» по балансовым показателям были представлены следующие документы:

–баланс тепловой энергии на 2014 год (в формате шаблона ЕИАС);

–расчет полезного отпуска тепловой энергии на 2014 год;

–структура полезного отпуска тепловой энергии (мощности);

–договоры поставки тепловой энергии потребителям.

ООО «ВПК-Сооружение» были заявлены следующие величины балансовых показателей:

–объем выработки тепловой энергии – 30 025,00 Гкал;

–собственные нужды источника – 389,00 Гкал;

–отпуск в сеть тепловой энергии – 29 636,00 Гкал;

–потери в сетях – 2 039,00 Гкал;

–полезный отпуск, всего – 27 597,00 Гкал, в том числе:

–прочим потребителям – 27 597,00 Гкал.

Рабочей группой баланс тепловой энергии принят на основании представленных ООО «ВПК-Сооружение» документов и материалов, расчет полезного отпуска произведен в соответствии с Методическими указаниями по расчету регулируемых цен (тарифов) в сфере теплоснабжения, утвержденными приказом ФСТ России от 13.06.2013 № 760-э:

–объем выработки тепловой энергии – 30 769,00 Гкал;

–собственные нужды источника – 389,00 Гкал;

–отпуск в сеть тепловой энергии – 30 380,00 Гкал;

–потери в сетях – 2 039,00 Гкал;

–полезный отпуск, всего – 28 341,00 Гкал, в том числе:

–прочим потребителям – 28 341,00 Гкал;



–удельный расход условного топлива – 159,41 кг у.т./Гкал.

Величина необходимой валовой выручки ООО «ВПК-Сооружение» на 2014 год определена рабочей группой в размере 55 839,00 тыс. руб. (**приложение 55** к настоящему протоколу).

Относительно заявки ООО «ВПК-Сооружение» снижены затраты по следующим статьям:

- электрическая энергия на 2 366,97 тыс. руб. (расчет произведен на основании представленных документов, исходя из расхода электроэнергии 923,07 тыс. кВтч, определенного на основании анализа величины расходов на электроэнергию прочих регулируемых организаций, осуществляющих аналогичный регулируемый вид деятельности, представленных счетов-фактур и индекса роста цен на электроэнергию, определенного Прогнозом);

- вода на 50,97 тыс. руб. (расчет произведен исходя из объемов на водоснабжение и водоотведение, принятых на основании предложенных ООО «ВПК-Сооружение», и тарифов, установленных для 3-ей группы потребителей ОАО «Мосводоканал»);

- сырье и материалы на 770,48 тыс. руб. (расчет произведен исходя из представленных документов (карточка счета 20.01), фактических расходов за 2012-2013 гг., и индекса роста цен производителей промышленной продукции, определенного Прогнозом));

- фонд оплаты труда (ФОТ) на 2 710,72 тыс. руб. (расчет произведен исходя из численности 17,0 чел., определенной в соответствии с приказом Государственного комитета Российской Федерации по строительной, архитектурной и жилищной политике от 22.03.1999 № 65, и средней заработной платы - 35 413,92 руб./чел. в месяц, с учетом индекса роста потребительских цен, определенного Прогнозом);

- отчисления от ФОТ на 818,64 тыс. руб. (30,2% от ФОТ);

- услуги производственного характера на 750,50 тыс. руб. (расчет произведен в соответствии с представленными документами на проведение капитального, текущего ремонтов на основании предписаний

МТУ Ростехнадзора и техническое обслуживание. В связи с тем, что отсутствует проведение торгов, расходы по статье снижены на 10,0%);

- общехозяйственные расходы на 13 417,40 тыс. руб., в том числе:

- заработная плата АУП и отчисления от ФОТ АУП на 1 453,92 тыс. руб. и на 439,08 тыс. руб. соответственно (расчет произведен исходя из численности 4,0 чел., определенной в соответствии с приказом Государственного комитета Российской Федерации по строительству и жилищно-коммунальному комплексу от 12.10.1999 № 74, и средней заработной платы АУП - 24 310,00 руб./чел. в месяц, с учетом индекса роста потребительских цен, определенного Прогнозом);

- средства на страхование на 2,50 тыс. руб. (в соответствии со страховым полисом обязательного страхования гражданской



ответственности владельца опасного объекта за причинение вреда в результате аварии на опасном объекте);

- другие затраты, относимые на себестоимость продукции;
- аренда на 83,46 тыс. руб. (в соответствии с представленными договорами на аренду нежилого помещения под котельную, теплоэнергетического оборудования, тепловых сетей);
- другие прочие расходы на 11 506, 93 тыс. руб. в связи с отсутствием обосновывающих документов (расчет принят в размере 1289,80 тыс. руб. в соответствии с представленными материалами, на основании утвержденных на 2013 год расходов с учетом индекса роста цен производителей промышленной продукции, определенного Прогнозом).

Расходы по статье «Топливо на технологические цели» приняты в размере 20 679,53 тыс. руб. (расчет произведен исходя из объема газа на выработку тепловой энергии 4 184,00 тыс. куб. м, оптовых цен на газ, тарифов на услуги по транспортировке газа, платы за снабженческо-сбытовые услуги, утвержденных приказами ФСТ России, и специальной надбавки, утвержденной постановлением РЭК Москвы).

Расходы по статье «Амортизация ОФ» приняты в размере 403,25 тыс. руб. в соответствии с представленными документами и на уровне, предложенном ООО «ВПК-Сооружение».

Расходы из прибыли ООО «ВПК-Сооружение» на 2014 год не планируются.

- 28.2. Заместитель председателя правления РЭК Москвы Гребцов П.В. отметил, что согласно пункту 9 части 1 статьи 7 Федерального закона от 27.07.2010 № 190-ФЗ «О теплоснабжении» **одним из основных принципов** регулирования цен (тарифов) в сфере теплоснабжения является обязательный раздельный учет организациями, осуществляющими регулируемые виды деятельности в сфере теплоснабжения, объема производства тепловой энергии, теплоносителя, доходов и расходов, связанных с производством, передачей и со сбытом тепловой энергии, теплоносителя.

Основами ценообразования в отношении электрической и тепловой энергии в Российской Федерации, утвержденными постановлением Правительства Российской Федерации от 26.02.2004 № 109, также определена обязанность организации, осуществляющей регулируемые виды деятельности, по ведению раздельного учета по следующим видам деятельности (в части тепловой энергии): производство тепловой энергии; передача тепловой энергии; сбыт тепловой энергии.

Пунктом 10 Основ ценообразования в сфере теплоснабжения, утвержденных постановлением Правительства Российской Федерации от 22.10.2012 № 1075, установлено, что регулируемые организации ведут раздельный учет объема тепловой энергии, теплоносителя,



доходов и расходов, связанных с осуществлением следующих видов деятельности:

а) производство тепловой энергии (мощности) в режиме комбинированной выработки электрической и тепловой энергии источниками тепловой энергии с установленной генерирующей мощностью производства электрической энергии 25 МВт и более;

б) производство тепловой энергии (мощности) в режиме комбинированной выработки электрической и тепловой энергии источниками тепловой энергии с установленной генерирующей мощностью производства электрической энергии менее 25 МВт;

в) производство тепловой энергии (мощности) не в режиме комбинированной выработки электрической и тепловой энергии источниками тепловой энергии;

г) производство теплоносителя;

д) передача тепловой энергии и теплоносителя;

е) сбыт тепловой энергии и теплоносителя;

ж) подключение к системе теплоснабжения;

з) поддержание резервной тепловой мощности при отсутствии потребления тепловой энергии.

Кроме того, приказом ФСТ России от 12.04.2013 № 91 утверждена Единая система классификации и отдельного учета затрат относительно видов деятельности теплоснабжающих организаций, теплосетевых организаций, а также Система отчетности, представляемой в федеральный орган исполнительной власти в области государственного регулирования тарифов в сфере теплоснабжения, органы исполнительной власти субъектов Российской Федерации в области регулирования цен (тарифов), органы местного самоуправления поселений и городских округов.

28.3. В связи с тем, что у ООО «ВПК-Сооружение» отсутствует отдельный учет объема производства тепловой энергии, теплоносителя, доходов и расходов, связанных с производством, передачей и со сбытом тепловой энергии, теплоносителя, что является прямым нарушением Федерального закона «О теплоснабжении», **поручить** Управлению контроля, надзора и правовой защиты рассмотреть вопрос о возбуждении административного производства в связи с указанным нарушением.

28.4. Правление РЭК Москвы **решило:**

- Установить для потребителей ООО «ВПК-Сооружение» (ОГРН 1077746306241) тариф на тепловую энергию согласно **приложению 54** к настоящему протоколу.
- Тариф, установленный в приложении 54 к настоящему протоколу, действует с 1 января по 31 декабря 2014 года.
- Признать утратившим силу с 1 января 2014 года постановление Региональной энергетической комиссии города Москвы



от 26 ноября 2012 г. № 267 «Об установлении тарифов на тепловую энергию для потребителей ООО «ВПК-Сооружение».

**Голосование – за – единогласно**

(Гребцов П.В., Арефьева И.С., Сасим С.В., Синев А.Н.,  
Наперова Л.И., Рыжова В.А.)

**Решение принято**

**Вопрос № 29 «Об установлении тарифов на тепловую энергию для потребителей ООО «КОТБУТ»**

(Гребцов П.В., Арефьева И.С., Сасим С.В., Синев А.Н., Наперова Л.И.,  
Рыжова В.А., Говорова Т.Ф., Юрченко Н.В., Меньшова Н.С.)

- 29.1. Принять к сведению информацию начальника управления регулирования тарифов в энергетике и коммунальной сфере С.В. Сасима о том, что в соответствии с приказом РЭК Москвы от 19.06.2013 № 210-тэ рабочая группа рассмотрела дело об установлении тарифа на тепловую энергию для потребителей ООО «КОТБУТ» на 2014 год.

При осуществлении государственного регулирования тарифа на тепловую энергию для ООО «КОТБУТ» на 2014 год согласно приказу РЭК Москвы от 19.06.2013 № 211-тэ применялся метод экономически обоснованных расходов (затрат).

При расчете РЭК Москвы использованы показатели, определенные прогнозом социально-экономического развития Российской Федерации на 2014 год и на плановый период 2015 и 2016 годов, опубликованным на сайте Министерства экономического развития Российской Федерации 23.10.2013 (далее – Прогноз), на 2014 год:

- индекс потребительских цен – 1,056 к уровню 2013 года;
- индекс цен производителей промышленной продукции – 1,050 к уровню 2013 года.

Необходимая валовая выручка заявлена ООО «КОТБУТ» на 2014 год в размере 31 419,32 тыс. руб.

Тариф на тепловую энергию заявлен ООО «КОТБУТ» в размере 1 752,43 руб./Гкал.

Рабочей группой РЭК Москвы предложен к утверждению среднеотпускной тариф на тепловую энергию для потребителей ООО «КОТБУТ» в размере 1 615,03 руб./Гкал.

В результате проведенного рабочей группой анализа представленных ООО «КОТБУТ» документов было установлено следующее.

ООО «КОТБУТ» на основании договора купли-продажи от 04.11.1994 владеет центральным тепловым пунктом (ЦТП) и тепловыми сетями, расположенными по адресу: г. Москва, ул. Феодосийская, д. 1, стр. 35.



В составе материалов на установление тарифов на тепловую энергию ООО «КОТБУТ» по балансовым показателям были представлены следующие документы:

- баланс тепловой энергии на 2014 год (в формате шаблона ЕИАС);
- расчет полезного отпуска тепловой энергии;
- договор теплоснабжения для потребителей тепловой энергии в горячей воде от 01.01.2010 № 1114026 с ОАО «Мосэнерго»;
- перечень потребителей и договоры с ними.

ООО «КОТБУТ» на 2014 год были заявлены следующие величины балансовых показателей:

- покупка тепловой энергии – 18 258,00 Гкал;
- потери в сетях – 329,00 Гкал;
- полезный отпуск всего – 17 929,00 Гкал, в том числе:
- населению – 12 245,00 Гкал;
- прочим потребителям – 5 684,00 Гкал.

Рабочей группой баланс тепловой энергии принят по заявке организации и на основании представленных документов и материалов, в том числе статистической отчетности о снабжении тепловой энергии и о полезном отпуске тепловой энергии потребителям за предыдущие периоды регулирования.

Величина необходимой валовой выручки ООО «КОТБУТ» на 2014 год определена рабочей группой в размере 28 955,79 тыс. руб. (**приложение 57** к настоящему протоколу).

Относительно заявки ООО «КОТБУТ» снижены затраты на 2 463,53 тыс. руб., в том числе по следующим статьям:

- затраты на покупку тепловой энергии на 968,26 тыс. руб. (расчет произведен исходя из объема покупной тепловой энергии 18 258,00 Гкал, определенного рабочей группой, и тарифа на тепловую энергию для потребителей ОАО «Мосэнерго» в размере 1212,97 руб./Гкал, установленного с 01.07.2013 постановлением РЭК Москвы от 21.12.2012 № 382, с учетом прогнозируемого роста с 01.07.2014 – 101,2% (на основании приказа ФСТ России от 15.10.2012 № 191-э/2));

- оплата теплоносителя на 1,19 тыс. руб. (расчет произведен исходя из объема 418,30 т, стоимости теплоносителя 40,02 руб./т и прогнозируемого роста с 01.07.2014 – 101,2%);

- электрическая энергия на 86,67 тыс. руб. (расчет произведен исходя из объема электроэнергии 268,80 тыс. кВт.ч и ее стоимости по низкому напряжению (НН) согласно нерегулируемым ценам на электрическую энергию, поставляемую ОАО «Мосэнергосбыт» потребителям города Москвы и Московской области);

- фонд оплаты труда (ФОТ) на 132,24 тыс. руб. (расчет произведен исходя из численности – 14,0 чел. согласно штатному расписанию и средней заработной платы - 16 961,06 руб./чел. в месяц, с учетом



утвержденной на 2013 год и индексом роста потребительских цен, определенным Прогнозом);

- отчисления от ФОТ на 40,57 тыс. руб. (приняты в размере 30,0% от ФОТ);

- общехозяйственные расходы на 998,26 тыс. руб. (расчет произведен на основании представленных документов на страхование, налог на имущество, аренду земли, услуги городской связи);

- амортизация на 7,62 тыс. руб. (расчет произведен в соответствии с представленной оборотной ведомостью по основным средствам);

- прибыль на 228,72 тыс. руб. исключена в полном объеме в связи с отсутствием обосновывающих документов.

## 29.2. Правление РЭК Москвы **решило:**

- Установить для потребителей ООО «КОТБУТ» (ОГРН 1027739600019) тарифы на тепловую энергию согласно **приложению 56** к настоящему протоколу.
- Тарифы, установленные в приложении 56 к настоящему протоколу, действуют с 1 января по 31 декабря 2014 года.
- Признать утратившим силу с 1 января 2014 года постановление Региональной энергетической комиссии города Москвы от 30 ноября 2012 г. № 295 «Об установлении тарифов на тепловую энергию для потребителей ООО «КОТБУТ».

### **Голосование – за – единогласно**

(Гребцов П.В., Арефьева И.С., Сасим С.В., Синев А.Н.,  
Наперова Л.И., Рыжова В.А.)

### **Решение принято**

## **Вопрос № 30 «О признании утратившими силу некоторых постановлений Региональной энергетической комиссии города Москвы»**

(Гребцов П.В., Арефьева И.С., Синев А.Н., Сасим С.В.,  
Рыжова В.А., Наперова Л.И., Юрченко Н.В., Говорова Т.Ф., Зернаева А.В.)

### 30.1. Принять к сведению информацию заместителя председателя РЭК Москвы Арефьеву И.С. о том, что Региональная энергетическая комиссия города Москвы установила тарифы в сфере холодного водоснабжения и водоотведения на 2014 год для следующих организаций:

–государственное бюджетное учреждение Психоневрологический интернат № 5 Департамента социальной защиты города Москвы;

–Федеральное государственное бюджетное учреждение «Оздоровительный комплекс «Бор» филиал «Оздоровительный комплекс «Ватутинки» Управления делами Президента Российской Федерации;

–ГБУ СО МО «Центр социально-медицинской реабилитации инвалидов и ветеранов боевых действий «Ясенки»;



- Муниципальное унитарное предприятие «Водоканал» г. Троицка;
- федеральное государственное унитарное предприятие «Агропромышленный комплекс «Воскресенский» Управления делами Президента Российской Федерации;
- филиал ОАО «Газпром» Дом приемов «Богородское»;
- ООО «Газпром трансгаз Москва» Управление по эксплуатации делового центра;
- государственное казенное учреждение здравоохранения города Москвы «Детский кардиоревматологический санаторий № 20 «Красная Пахра»;
- Федеральное государственное унитарное предприятие племенной завод «Птичное» Российской академии сельскохозяйственных наук;
- Общество с ограниченной ответственностью «Кузнецовский комбинат»;
- Федеральное казенное учреждение Федеральной миграционной службы «Центр медико-психологической реабилитации вынужденных переселенцев «Ватутинки-1»;
- Федеральное государственное казенное учреждение «Дом отдыха Подмосковные вечера» Федеральной службы безопасности Российской Федерации;
- Некоммерческое партнерство «Коттеджный поселок «Городок К»;
- Общество с ограниченной ответственностью «Теплосервис»;
- Открытое акционерное общество «Троицкая камвольная фабрика»;
- Федеральное государственное унитарное предприятие «Центр радиотехнического оборудования и связи гражданской авиации»;
- ФГАУ «ОК «Архангельское» Управления делами Президента Российской Федерации;
- Общество с ограниченной ответственностью «Производственно-техническое объединение «Ватутинки»;
- Оздоровительное объединение «Солнечный городок» Центрального банка Российской Федерации;
- Учреждение «Дирекция по эксплуатации городка писателей «Переделкино» Международной общественной организации писателей «Международный Литературный фонд»;
- Открытое акционерное общество «Клинический санаторий Главмосстроя «Валуево»;
- Федеральное государственное бюджетное учреждение «Объединенный санаторий и дом отдыха «Десна» Управления делами Президента Российской Федерации;
- Федеральное бюджетное учреждение «Санаторий Вороново» Министерства экономического развития Российской Федерации;



– Закрытое акционерное общество «Санаторий Ерино».

30.2. В целях систематизации постановлений Региональной энергетической комиссии города Москвы Правление РЭК Москвы **решило:**







- Признать утратившими силу постановления, которыми ранее были установлены тарифы в сфере холодного водоснабжения и водоотведения для указанных организаций.

**Голосование – за – единогласно**

(Гребцов П.В., Арефьева И.С., Сасим С.В., Синев А.Н.,  
Наперова Л.И., Рыжова В.А.)

**Решение принято**

Члены Правления РЭК Москвы:

	П.В. Гребцов
	И.С. Арефьева
	А.Н. Синев
	С.В. Сасим
	Л.И. Наперова
	В.А. Рыжова

Секретарь Правления РЭК Москвы  Н.В. Юрченко

05.12.2013.





Приложение 1  
к протоколу заседания  
Правления РЭК Москвы  
от 5 декабря 2013 г. № 93

**Тариф на тепловую энергию (мощность) на коллекторах источника  
тепловой энергии ОАО «РОТ ФРОНТ»**

№ п/п	Вид тарифа	Вода	Отборный пар давлением				Острый и редуциро- ванный пар
			от 1,2 до 2,5 кг/см <sup>2</sup>	от 2,5 до 7,0 кг/см <sup>2</sup>	от 7,0 до 13,0 кг/см <sup>2</sup>	свыше 13,0 кг/см <sup>2</sup>	
	одноставочный руб./Гкал	1606,86	—	—	—	—	—
	двухставочный	—	—	—	—	—	—
	ставка за тепловую энергию руб./Гкал	—	—	—	—	—	—
	ставка за содержание тепловой мощности тыс. руб. /Гкал/ч в мес.	—	—	—	—	—	—

Примечание: Величина расходов на топливо, отнесенных на 1 Гкал тепловой энергии, составляет 706,30 руб.



Калькуляция расходов на тепловую энергию для потребителей ОАО "РОТ ФРОНТ" на 2014 год

№	Статьи расхода	Единица измерения	Утверждено РЭК Москвы на 2012 год	Предложение ОАО "РОТ ФРОНТ" на 2014 год	Предложение РЭК Москвы на 2014 год	Рост 2014/2012 %	Отклонение +/-
	Выработка тепловой энергии	Гкал		5 628,72	6 473,03		844,31
	Собственные нужды источника	Гкал		105,89	105,89		0,00
	Отпуск в тепловую сеть	Гкал	7 443,00	5 522,83	6 367,14	85,55	844,31
	Потери в тепловых сетях	Гкал	0				
	В процентах	%	0				
	<b>Полезный отпуск т/э</b>	Гкал	7 443,00	5 522,83	6 367,14	85,55	844,31
	Собственное потребление т/э	Гкал	0,00				
	Передано на сторону, в том числе:	Гкал	7 443,00	5 522,83	6 367,14		
	- по гр. "Население"	Гкал	0				
	- по гр. "Бюджетные"	Гкал	0				
	- по гр. "Прочие"	Гкал	7 443,00	5 522,83	6 367,14		
	<b>Себестоимость (без НДС), в том числе:</b>						
1.	Газ	руб.	4 174 719,26	4 070 753,49	4 497 104,99	107,72	426 351,50
	лимитный	тыс.куб.м	1 076,20	791,21	909,89		
		руб./тыс. куб. м	3 879,13	5 144,97	4 942,47		
2.	Электроэнергия	тыс. руб.	882 847,86	624 411,23	579 689,00	65,66	-44 722,23
2.5	По свободным нерегулируемым ценам	руб.	882 847,86	624 411,23	579 689,00		
	- объем	кВт*ч	253 062,15	166 100,00	166 100,00		
	- тариф СН2	руб./кВт.ч	3,49	3,76	3,49		
4	Вода:	руб.	66 870,60	1 610 910,54	68 838,34	102,94	-1 542 072,20
	водоснабжение	руб.	40 052,92	848 759,80	41 391,86		
		куб.м	1 555,50	31 290,00	1 555,50		
		руб./куб.м	25,75	27,13	26,61		
	водоотведение	руб.	26 817,68	762 150,74	27 446,49		
		куб.м	1 493,28	30 664,20	1 493,28		
		руб./куб.м	17,96	24,85	18,38		
5	Сырье и материалы	руб.	4 400,00	176 132,58	67 629,60		-108 502,98
6	Фонд оплаты труда	руб.	2 977 154,26	3 212 995,49	2 418 365,31	81,23	-794 630,18
6.1	Среднемесячная заработная плата	руб.	19 084,32	20 596,12	20 153,04		
6.2	Численность	чел	13,00	13,00	10,00		
7	Отчисления от ФОТ -всего	тыс. руб.	1 024 141,07	980 284,92	730 346,32	71,31	-249 938,60
8	Амортизация ОФ	тыс. руб.	0				
9	Услуги произв.х-ра	тыс. руб.	488 537,94	103 964,51	103 964,51	21,28	0,00
9.1	- Капитальный ремонт	тыс. руб.					
9.2	- Текущий ремонт	тыс. руб.		103 964,51	103 964,51		
10	Цеховые расходы	тыс. руб.	0				
11	Общехозяйственные расходы	тыс. руб.	2 341 198,72	1 765 169,52	1 765 169,52	75,40	0,00
11.1	другие затраты, относимые на себестоимость продукции всего, в том числе:	тыс. руб.	2 341 198,72	1 765 169,52	1 765 169,52		
11.1.1	- аренда	тыс. руб.	2 210 266,52	1 765 169,52	1 765 169,52		
11.1.2	экспертиза	тыс. руб.	130 932,20				
12	Недополученный по независящим причинам доход	тыс. руб.					
13	Избыток средств, полученный в предыдущем периоде регулирования	тыс. руб.					
14	<b>Итого себестоимость</b>	тыс. руб.	11 959 869,71	12 544 622,28	10 231 107,58	85,55	-2 313 514,70
15	Валовая прибыль	тыс. руб.	0,00				
16	<b>Необходимая валовая выручка</b>	тыс. руб.	11 959 869,71	12 544 622,28	10 231 107,58	85,55	-2 313 514,70
	<b>Тариф</b>	руб./Гкал	1 606,86	2 271,41	1 606,86	100,00	

*РЭК*



Приложение 3  
к протоколу заседания  
Правления РЭК Москвы  
от 5 декабря 2013 г. № 93

**Тариф на тепловую энергию (мощность), поставляемую потребителям  
ОАО «Бутовский химический завод»**

№ п/п	Вид тарифа	Вода	Отборный пар давлением				Острый и редуциро- ванный пар
			от 1,2 до 2,5 кг/см <sup>2</sup>	от 2,5 до 7,0 кг/см <sup>2</sup>	от 7,0 до 13,0 кг/см <sup>2</sup>	свыше 13,0 кг/см <sup>2</sup>	
1	Для потребителей, в случае отсутствия дифференциации тарифов по схеме подключения						
	однотарифный руб./Гкал	1823,74	—	—	—	—	—
	двухтарифный	—	—	—	—	—	—
	ставка за тепловую энергию руб./Гкал	—	—	—	—	—	—
	ставка за содержание тепловой мощности тыс. руб. /Гкал/ч в мес.	—	—	—	—	—	—

А.И.



Калькуляция расходов на тепловую энергию ОАО "Бутковский химический завод" на 2014 год

№	Статьи расхода	Единица измерения	Утверждено РЭК	2013 год		2014 год		Рост 2014/2013, %	Отклонение +/-
			Москвы на 2013 год	01.01.2013 30.06.2013	01.07.2013 31.12.2013	Предложение ОАО "Бутковский химический завод"	Предложение РЭК Москвы		
	Установленная тепловая мощность	Гкал/ч	2,00						
	Выработка тепловой энергии	Гкал	3 235,00	1 923,00	1 312,00	3 235,30	3 235,30	100,01	0,00
	Собственные нужды источника	Гкал	32,00	18,00	14,00	32,30	32,20		
	Отпуск в тепловую сеть	Гкал	3 203,00	1 905,00	1 298,00	3 203,00	3 203,10	100,00	0,10
	Потери в тепловых сетях	Гкал	243,00	145,00	98,00	243,20	243,20		
	В процентах	%	7,59	7,61	7,55	7,59	7,59		
	Помежный отпуск тепловой энергии	Гкал	2 960,00	1 760,00	1 200,00	2 959,80	2 959,90	100,00	0,10
	Собственное потребление т/э	Гкал	1 191,00	726,00	465,00	1 228,80	1 415,22		
	Передачу потребителям, в том числе:	Гкал	1 769,00	1 034,00	735,00	1 731,00	1 544,68		
	по г.р. "Бюджетные"	Гкал	0,00	0,00	0,00	0,00	0,00		
	по г.р. "Население"	Гкал	845,00	481,00	364,00	919,00	845,27		
	по г.р. "Прочие"	Гкал	924,00	553,00	371,00	812,00	699,41		
	Себестоимость (без НДС), в том числе:								
1	Топливо на технологические цели	руб.	2 071 069,24	1 160 611,20	910 458,04	2 379 988,91	2 331 449,98	112,57	-48 538,93
1.1	Газ лимитный	руб.	2 071 069,24	1 160 611,20	910 458,04	2 379 988,91	2 331 449,98		
	Газ лимитный	тыс.куб.м	471,00	280,00	191,00	470,60	472,95		
	объем топлива	руб./тыс.куб.м	4 397,17	4 145,04	4 766,80	5 057,35	4 929,60		
2	Электроснабжение	руб.	271 492,35	153 983,29	117 509,06	498 665,44	290 672,25	107,06	-207 993,19
2.1	СНЭ	кВт*ч	80 075,00	47 625,00	32 450,00	137 373,40	80 075,00		
	объем	руб./кВт*ч	3,39	3,23	3,62	3,63	3,63		
3	Вода на технологические цели	руб.	6 674,62	3 891,38	2 783,24	8 452,26	8 244,21	123,52	-208,04
	водоснабжение	руб.	6 674,62	3 891,38	2 783,24	7 046,95	6 868,84		
	объем	куб.м	258,10	153,51	104,59	258,13	258,13		
	тариф	руб./куб.м	25,86	25,35	26,61	27,30	26,61		
	водотведение	руб.	0,00	0,00	0,00	1 405,31	1 375,38		
	объем	куб.м	0,00	0,00	0,00	74,83	74,83		
	тариф	руб./куб.м	0,00	0,00	0,00	18,78	18,38		
4	Сырье и материалы	руб.	5 340,50	3 176,29	2 164,21	0,00			
5	Фонд оплаты труда	руб.	1 201 662,00	714 694,38	486 967,62	2 474 157,00	1 268 955,07	105,60	-1 205 201,93
5.1	Среднемесячная заработная плата	руб.	12 212,01	14 526,31	9 897,72	23 698,82	12 895,88		
5.2	численность от ФОТ	руб.	8,20	8,20	8,20	8,70	8,20	104,22	-373 867,57
6	Отчисления от ФОТ	руб.	367 708,57	218 696,48	149 012,09	757 092,00	383 224,43	105,31	0,00
7	Амортизация ОФ	руб.	317 149,00	188 625,93	128 523,07	334 003,38	334 003,38	75,85	0,00
8	Услуги производственного характера	руб.	731 845,70	435 268,83	296 576,87	555 100,00	555 100,00		
8.1	Капитальный ремонт	руб.	0,00	0,00	0,00	0,00	0,00		
8.2	Текущий ремонт	руб.	731 845,70	435 268,83	296 576,87	555 100,00	555 100,00		
9	Общехозяйственные расходы, в т.ч.:	руб.	140 236,90	83 400,59	56 830,31	226 431,90	226 431,90	161,46	0,00
9.1	Заработная плата АУП	руб.	0,00	0,00	0,00	0,00	0,00		
9.1.1	численность АУП, распределяемого на регулируемый вид деятельности	руб.	0,00	0,00	0,00	0,00	0,00		
9.2	отчисления на соц.нужды от заработной платы АУП	руб.	0,00	0,00	0,00	0,00	0,00		
9.3	Плата за предельно допустимые выбросы (сбросы) загрязняющих веществ	руб.	856,60	509,47	347,13	811,00	811,00		
9.4	Средства на страхование	руб.	47 500,00	28 250,86	19 249,14	47 500,00	47 500,00		
9.5	Непроизводственные расходы (налоги и другие обязательные платежи и сборы) всего, в том числе:	руб.	91 880,30	54 646,26	37 234,04	105 177,90	105 177,90		
9.5.1	налог на землю	руб.	64 737,30	38 502,83	26 234,47	80 143,90	80 143,90		
9.5.2	налог на имущество	руб.	27 143,00	16 143,43	10 999,57	25 034,00	25 034,00		
9.6	Другие затраты, относимые на себестоимость продукции всего, в том числе:	руб.	0,00	0,00	0,00	72 943,00	72 943,00		
9.6.1	услуги городской связи	руб.	0,00	0,00	0,00				
9.6.2	Другие прочие расходы	руб.	0,00	0,00	0,00	72 943,00	72 943,00		
10	Недополученный по независящим причинам доход	руб.	387 474,37		387 474,37				
11	Избыток средств, полученных в предыдущем периоде регулирования	руб.	387 474,37					105,57	-1 835 809,66
12	Итого себестоимость	руб.	5 113 178,88	2 574 880,00	2 538 298,88	7 233 890,89	5 398 081,23	105,57	
	Выгода прибыль	руб.	0,00	0,00	0,00	0,00	0,00	105,57	
	Необходимая валовая выручка	руб./Гкал	5 113 178,88	2 574 880,00	2 538 298,88	7 233 890,89	5 398 081,23	105,58	
	Тариф	руб./Гкал	1 727,43	1 463,00	2 115,25	2 444,05	1 823,74	105,58	



Приложение 5  
к протоколу заседания  
Правления РЭК Москвы  
от 5 декабря 2013 г. № 93

**Тарифы на тепловую энергию (мощность), поставляемую  
потребителям МУП «ТРОИЦКТЕПЛОЭНЕРГО»**

№ п/п	Вид тарифа	Вода	Отборный пар давлением				Острый и редуциро- ванный пар
			от 1,2 до 2,5 кг/см <sup>2</sup>	от 2,5 до 7,0 кг/см <sup>2</sup>	от 7,0 до 13,0 кг/см <sup>2</sup>	свыше 13,0 кг/см <sup>2</sup>	
1	Для потребителей, в случае отсутствия дифференциации тарифов по схеме подключения						
	одноставочный руб./Гкал	1 297,29	—	—	—	—	—
	двухставочный	—	—	—	—	—	—
	ставка за тепловую энергию руб./Гкал	—	—	—	—	—	—
	ставка за содержание тепловой мощности тыс. руб./Гкал/ч в мес.	—	—	—	—	—	—
2	Население (тарифы указываются с учетом НДС)						
	одноставочный руб./Гкал	1 530,80	—	—	—	—	—
	двухставочный	—	—	—	—	—	—
	ставка за тепловую энергию руб./Гкал	—	—	—	—	—	—
	ставка за содержание тепловой мощности тыс. руб./Гкал/ч в мес.	—	—	—	—	—	—



Калькуляция расходов на тепловую энергию  
МУП "Троицкотеплоэнерго"

№	Статья расхода	Единица измерения	РЭК Москвы			Предложение МУП "Троицкотеплоэнерго" на 2014 год	План РЭК Москвы 2014	Отклонение от предложения, +/-	Рост 2014/2013, %
			2013	с 01.01.2013	с 01.07.2013				
1	Установленная мощность (присоединенная нагрузка)	Гкал/ч				226,68			
2	Выработка тепловой энергии	Гкал	446 371,00	258 252,00	188 119,00	447 459,28	447 459,00	-0,28	100,2
3	Собственные нужды источников тепла	Гкал	14 744,00	8 609,00	6 135,00	14 744,00	14 744,00	0,00	100,0
4	Покупка тепловой энергии	Гкал	10 000,00	5 795,00	4 205,00	9 141,72	9 142,00	0,28	91,4
5	Отпуск тепловой энергии в сеть	Гкал	441 627,00	255 438,00	186 189,00	441 857,00	441 857,00	0,00	100,1
6	Потери в тепловых сетях	Гкал	69 627,00	37 233,00	32 394,00	69 857,00	69 857,00	0,00	100,3
6.1	в процентах	%	15,77	14,58	17,40	15,81	15,81	0,00	100,3
7	Полезный отпуск тепловой энергии	Гкал	372 000,00	218 205,00	153 795,00	372 000,00	372 000,00	0,00	100,0
7.1	Собственное потребление тепловой энергии	Гкал	0,00	0,00	0,00	0,00	0,00	0,00	0,0
7.2	Передано на сторону, в том числе:	Гкал	372 000,00	218 205,00	153 795,00	372 000,00	372 000,00	0,00	100,0
7.2.1	по гр. "Население"	Гкал	221 575,97	127 939,69	93 636,28	221 575,97	221 576,00	0,03	100,0
7.2.2	по гр. "Бюджетные"	Гкал	108 290,20	65 172,52	43 117,68	108 290,20	108 290,00	-0,20	100,0
7.2.3	по гр. "Прочие"	Гкал	42 133,83	25 092,79	17 041,04	42 133,83	42 134,00	0,17	100,0
7.2.3.1	в т.ч. организациям - перепродавцам	Гкал						0,00	0,0
8	Себестоимость (без НДС), в том числе:							0,00	0,0
8.1	Топливо на технологические цели	руб.	278 868 069,12	135 035 958,65	143 832 110,46	325 032 170,00	286 762 744,05	-38 269 425,95	102,8
	объем	тыс.м3	57 485,03	32 379,98	25 105,05	62 352,00	61 144,00	-1 208,00	106,4
	тариф	руб./тыс.м3	4 851,14	4 158,61	4 813,56	5 212,86	4 689,96	-522,90	96,7
8.2.	Электроэнергия	руб.	47 293 456,95	26 149 794,23	21 143 662,72	53 311 170,00	50 745 879,31	-2 565 290,69	107,3
8.2.1	НН	руб.	18 794 261,35	10 391 840,62	8 402 420,73	21 983 850,00	20 166 242,43	-1 817 607,57	107,3
	объем	кВт.ч	4 828 182,63	2 793 388,95	2 034 793,68	4 828 182,63	4 828 182,63	0,00	100,0
	тариф	руб./кВт.ч	3,89	3,720	4,13	4,55	4,18	-0,37	107,3
8.2.2	ВН	руб.	28 499 195,60	15 757 953,61	12 741 241,99	31 327 320,00	30 579 636,88	-747 683,12	107,3
	объем	кВт.ч	11 000 000,00	6 364 150,00	4 635 850,00	11 000 000,00	11 000 000,00	0,00	100,0
	тариф	руб./кВт.ч	2,59	2,48	2,75	2,85	2,78	-0,07	107,3
8.3	Вода, в т.ч.	руб.	5 203 655,59	2 927 792,80	2 275 862,80	5 633 530,00	5 292 630,11	-340 899,89	101,7
8.3.1	Водоснабжение	руб.	4 550 911,68	2 561 263,74	1 989 647,95	5 633 526,57	4 667 344,76	-966 181,81	102,6
	объем	куб.м	260 256,91	150 574,00	109 682,91	300 000,00	260 891,27	-39 108,73	100,2
	тариф	руб./куб.м	17,49	17,01	18,14	18,78	17,89	-0,89	102,3
8.3.2	Водоотведение	руб.	652 743,91	366 529,06	286 214,85	667 148,04	625 285,35	-41 862,69	95,8
	объем	куб.м	34 225,85	19 801,68	14 424,17	32 415,00	32 415,00	0,00	94,7
	тариф	руб./куб.м	19,07	18,51	19,84	20,58	19,29	-1,29	101,1
8.4	Затраты на покупку тепловой энергии	руб.	10 248 540,60	5 745 742,50	4 502 798,10	10 281 520,00	9 792 626,96	-488 893,04	95,6
	объем	руб.	10 000,00	5 795,00	4 205,00	9 141,72	9 142,00	0,28	91,4
	тариф	руб./Гкал	1 024,85	991,50	1 070,82	1 124,68	1 071,17	-53,51	104,5
8.5	Сырье и материалы	руб.	1 433 864,18	716 932,09	716 932,09	2 076 503,20	1 514 160,58	-562 342,62	105,6
8.6	Фонд оплаты труда	руб.	58 141 885,22	29 070 942,61	29 070 942,61	90 525 100,00	62 657 273,47	-27 867 826,53	107,8
8.6.1	Среднемесячная заработная плата	руб.	24 846,96	24 846,96	24 846,96	37 908,33	26 238,39	-11 669,94	105,6
8.6.2	Численность	чел	195,00	195,00	195,00	199,00	199,00	0,00	102,1
8.7	Отчисления от ФОТ, всего	руб.	17 558 849,34	8 779 424,67	8 779 424,67	18 886 660,00	18 922 496,59	35 836,59	107,8
8.8	Амортизация ОФ	руб.	13 998 095,69	6 839 997,00	7 158 098,70	17 908 310,00	17 908 310,00	0,00	127,9
8.9	Услуги производственного характера	руб.	21 785 158,19	10 892 579,10	10 892 579,10	21 785 160,00	20 544 372,20	-1 240 787,80	94,3
8.9.1	Капитальный ремонт	руб.	14 419 700,00	7 209 850,00	7 209 850,00	14 419 700,00	14 419 700,00	0,00	100,0
8.9.2	Текущий ремонт	руб.	7 365 458,19	3 682 729,10	3 682 729,10	7 365 460,00	6 124 672,20	-1 240 787,80	83,2
8.10	Общехозяйственные расходы	руб.	7 092 986,67	3 546 493,34	3 546 493,34	10 228 200,00	8 451 386,73	-1 776 813,27	119,2
8.10.1	Средства на страхование	руб.				140 000,00	140 000,00	0,00	0,0
8.10.2	Плата за предельно допустимые выбросы (сбросы) загрязняющих веществ	руб.	35 376,00	17 688,00	17 688,00	40 200,00	37 357,06	-2 842,94	105,6
8.10.3	Отчисления в ремонтный фонд в случае его формирования	руб.						0,00	0,0
8.10.4	Непроизводственные расходы (налоги и другие обязательные платежи и сборы) всего, в том числе:	руб.	3 513 581,00	1 756 790,50	1 756 790,50	4 730 000,00	4 730 000,00	0,00	134,6
8.10.4.1	налог на землю	руб.	0,00	0,00	0,00	0,00	0,00	0,00	0,0
8.10.4.2	налог на имущество	руб.	3 513 581,00	1 756 790,50	1 756 790,50	4 730 000,00	4 730 000,00	0,00	134,6
8.10.5	Другие затраты, относимые на себестоимость продукции всего, в том числе:	руб.	3 544 029,67	1 772 014,84	1 772 014,84	5 318 000,00	3 544 029,67	-1 773 970,33	100,0
8.10.5.1	аренда	руб.	715 000,00	357 500,00	357 500,00	715 000,00	715 000,00	0,00	100,0
8.10.5.2	Прочие	руб.	2 829 029,67	1 414 514,84	1 414 514,84	4 603 000,00	2 829 029,67	-1 773 970,33	100,0
8.11	Недополученный по независящим причинам доход	руб.	32 402 189,03	32 402 189,03			0,00	0,00	0,0
8.12	Избыток средств, полученный в предыдущем периоде регулирования	руб.	32 402 189,03		32 402 189,03		0,00	0,00	0,0
9	Итого себестоимость	руб.	461 624 561,55	262 107 846,00	199 516 715,55	555 668 323,20	482 591 880,00	-73 076 443,20	104,5
10	Валовая прибыль	руб.	0,00	0,00	0,00	0,00	0,00	0,00	0,0
11	Необходимая валовая выручка	руб.	461 624 561,55	262 107 846,00	199 516 715,55	555 668 323,20	482 591 880,00	-73 076 443,20	104,5
12	Тариф	руб./Гкал	1 240,93	1 201,20	1 297,29	1 493,73	1 297,29	-196,44	104,5

*А.И.И.*



Приложение 7  
к протоколу заседания  
Правления РЭК Москвы  
от 5 декабря 2013 г. № 93

**Тарифы на горячую воду для потребителей  
МУП «ТРОИЦКТЕПЛОЭНЕРГО»**

№ п/п	Группа потребителей	Тарифы (руб./куб. м)
1	Население (с НДС)	94,52
2	Прочие потребители*	80,10

\* - Налог на добавленную стоимость (НДС) не учтен и взимается дополнительно.



Приложение № 8  
к протоколу заседания Правления РЭК Москвы  
от 5 декабря 2013 г. № 93

Расчет тарифа на горячую воду МУП "ТРОИЦКТЕПЛОЭНЕРГО" на 2014 год

№№ п/п	Наименование показателя	Ед.изм.	Утверждено РЭК Москвы		Предложение МУП "ТРОИЦКТЕПЛОЭНЕРГО"	План РЭК Москвы
			с 01.01.2013	с 01.07.2013	2014	2014
		тыс.куб.м				
1	Объем реализации горячей воды		440,8	440,8	1 770,52	1 770,52
2	Расходы на холодную воду	тыс.руб.	7 127,74	7 639,06	28 576,19	28 576,24
	в том числе:					
2.1.	стоимость холодной воды	тыс.руб.	7 127,74	7 639,06	28 576,19	28 576,24
2.2.	стоимость дополнительной очистки и деаэрации холодной воды	тыс.руб.				
3	Стоимость 1 куб.м холодной воды	руб./куб.м	16,17	17,33	16,14	16,14
	в том числе:					
3.1.	тариф на холодную воду (стоимость 1 куб.м)	руб./куб.м	16,17	17,33	16,14	16,14
3.2.	стоимость дополнительной очистки и деаэрации 1 куб.м холодной воды	руб./куб.м				
4	Расходы на подогрев воды	тыс.руб.	26 103,81	28 191,98	140 109,55	113 236,26
5	Количество тепловой энергии, используемой для горячего водоснабжения	тыс.Гкал	21,731	21,731	108,002	87,287
6	Количество тепловой энергии, необходимого для нагрева 1 куб.м холодной воды	Гкал/ куб.м	0,0493	0,0493	0,061	0,0493
7	Тариф на тепловую энергию	руб./Гкал	1 201,20	1 297,29	1 297,29	1 297,29
8	Расходы на подогрев 1 куб.м воды	руб./куб.м	59,22	63,96	79,13	63,96
9	Тариф на горячую воду	руб./куб.м	75,39	81,29	95,27	80,10
10	Тариф на горячую воду (с НДС)	руб./куб.м	88,96	95,92	112,42	94,52

*Handwritten signature*



Приложение 9  
к протоколу заседания  
Правления РЭК Москвы  
от 5 декабря 2013 г. № 93

**Тарифы на тепловую энергию (мощность), поставляемую потребителям  
ОАО «Дубровицы»**

№ п/п	Вид тарифа	Год	Вода	Отборный пар давлением				Острый и редуциро- ванный пар
				от 1,2 до 2,5 кг/см <sup>2</sup>	от 2,5 до 7,0 кг/см <sup>2</sup>	от 7,0 до 13,0 кг/см <sup>2</sup>	свыше 13,0 кг/см <sup>2</sup>	
1	Для потребителей, в случае отсутствия дифференциации тарифов по схеме подключения							
	одноставочный руб./Гкал	01.01.2014- 30.06.2014	1 452,03	1 454,11	—	—	—	—
		01.07.2014- 31.12.2014	1 452,03	1 454,70	—	—	—	—
	двухставочный	—	—	—	—	—	—	—
	ставка за тепловую энергию руб./Гкал	—	—	—	—	—	—	—
	ставка за содержание тепловой мощности тыс. руб./Гкал/ч в мес.	—	—	—	—	—	—	—
2	Население (тарифы указываются с учетом НДС)							
	одноставочный руб./Гкал	01.01.2014- 30.06.2014	1 713,40	—	—	—	—	—
		01.07.2014- 31.12.2014	1 713,40	—	—	—	—	—
	двухставочный	—	—	—	—	—	—	—
	ставка за тепловую энергию руб./Гкал	—	—	—	—	—	—	—
	ставка за содержание тепловой мощности тыс. руб./Гкал/ч в мес.	—	—	—	—	—	—	—



Калькуляция расходов на тепловую энергию ОАО "Дзержинский"

Приложение № 10  
к протоколу заседания Правления РЭК Москвы  
от 5 декабря 2013 г. № 93

№	Статьи расхода	Единица измерения	РЭК Москвы 2013				Предложение ОАО "Дзержинск" 2014				План РЭК Москвы 2014				Отклонение от предложения +/-	Рост 2014/2013, %
			с 01.01.2013	с 01.07.2013	с 01.01.2013	с 01.07.2013	Всего, в т.ч.	гребная вода	нагр. от 1,2 до 2,5 кг/см2	Всего, в т.ч.	гребная вода	нагр. от 1,2 до 2,5 кг/см2	с 01.01.2014	с 01.07.2014		
1	Установленная мощность (присоединенная нагрузка)	Гкал/ч														
2	Вардены тепловая энергия	Гкал/ч	25 128,60	13 328,90	8 799,70	1 500,00	23 060,00	20 060,00	3 000,00	23 060,00	20 060,00	3 000,00	23 060,00	20 060,00	3 000,00	
3	Собственная тепловая энергия	Гкал	192,20	114	78	0,00	470,00	467,00	0,00	470,00	467,00	0,00	470,00	467,00	0,00	
4	Потребная тепловая энергия	Гкал	0,00	0,00	0,00	0,00	0,00	0,00	0,00	0,00	0,00	0,00	0,00	0,00	0,00	
5	Отгрузка тепловой энергии в сеть	Гкал	24 936,40	13 215,00	8 721,40	1 500,00	22 590,00	19 590,00	3 000,00	22 590,00	19 590,00	3 000,00	22 590,00	19 590,00	3 000,00	
6	Потери в тепловых сетях	Гкал	7 446,00	4 304	3 142	0,00	2 660,00	2 660,00	0,00	2 660,00	2 660,00	0,00	2 660,00	2 660,00	0,00	
6.1	В подстанциях	%	0,00	8 910,70	5 579,70	1 500,00	19 930,00	16 930,00	3 000,00	19 930,00	16 930,00	3 000,00	19 930,00	16 930,00	3 000,00	
7	Потребная тепловая энергия	Гкал	17 460,40	0,00	5 579,70	1 500,00	19 930,00	16 930,00	3 000,00	19 930,00	16 930,00	3 000,00	19 930,00	16 930,00	3 000,00	
7.1	Собственное потребление тепловой энергии	Гкал	17 460,40	0,00	5 579,70	1 500,00	19 930,00	16 930,00	3 000,00	19 930,00	16 930,00	3 000,00	19 930,00	16 930,00	3 000,00	
7.2	Продажа на сторону, в том числе:	Гкал	7 460,30	4 179	3 306	0,00	2 310,00	2 310,00	0,00	2 310,00	2 310,00	0,00	2 310,00	2 310,00	0,00	
7.2.1	по г. "Богородский"	Гкал	1 668,02	1 137	549	0,00	2 310,00	2 310,00	0,00	2 310,00	2 310,00	0,00	2 310,00	2 310,00	0,00	
7.2.2	по г. "Богородский"	Гкал	1 668,02	1 137	549	0,00	2 310,00	2 310,00	0,00	2 310,00	2 310,00	0,00	2 310,00	2 310,00	0,00	
7.2.3	по г. "Богородский"	Гкал	8 319,08	3 595	1 724	1 500,00	7 660,00	7 660,00	0,00	7 660,00	7 660,00	0,00	7 660,00	7 660,00	0,00	
7.2.3.1	в т.ч. организации - перепродавцы	Гкал	8 319,08	0,00	0,00	0,00	0,00	0,00	0,00	0,00	0,00	0,00	0,00	0,00	0,00	
8	Собственность/без НДС, в том числе:															
8.1	Топливо на технологические цели	руб./млн	13 031 849,57	6 340 831,48	4 603 127,92	971 111,71	18 506 400,00	15 937 371,00	2 569 029,00	15 726 573,90	13 550 845,48	1 087 864,21	1 087 864,21	1 087 864,21	-2 779 828,10	
8.1.1	Топливо	руб./млн	2 838,94	1 465	925	224,4	5 708,72	5 724,22	407,26	5 724,22	5 724,22	407,26	5 724,22	5 724,22	407,26	
8.1.2	Энергоносители	руб./млн	4 590,39	4 328	4 328	4 977	5 708,72	5 724,22	6 308,05	4 867,40	4 867,40	2 230	4 867,40	4 867,40	2 230	
8.2	Энергоносители	руб./млн	2 678 446,78	1 467 511,89	1 075 420,14	64 225,00	4 079 830,00	3 920 300,00	159 530,00	2 409 803,36	2 076 413,67	166 694,85	166 694,85	166 694,85	-1 670 026,64	
8.2.3	Энергоносители	руб./млн	698 850,00	399 867,00	261 901,00	17 500,00	895 000,00	860 000,00	35 000,00	641 355,44	552 632,67	88 722,77	88 722,77	88 722,77	-1 670 026,64	
8.4	Вода, в т.ч.	руб./млн	3,83	3,67	4,07	4,07	4,56	4,56	4,56	4,56	4,56	4,56	4,56	4,56	0,00	
8.4.1	Водоотведение	руб./млн	451 072,21	232 859,90	164 043,88	26 305,45	593 559,33	426 492,93	167 066,40	437 559,25	33 646,50	33 646,50	33 646,50	33 646,50	-16 000,27	
8.4.2	Водоотведение	руб./млн	309 760,03	159 595,36	115 950,62	17 960,45	419 403,61	276 990,00	142 413,61	290 589,20	256 143,83	20 774,39	21 027,20	21 027,20	-120 013,46	
8.4.3	Водоотведение	руб./млн	17 595,36	9 333,00	6 161,66	1 050,32	18 533	15 500,00	3 033,00	16 147,60	13 312,62	1 116,99	1 116,99	1 116,99	-4 427,46	
8.4.4	Водоотведение	руб./млн	141 312,18	73 564,54	51 003,26	8 245,00	172 955,91	149 302,91	24 653,00	177 970,06	153 348,59	12 162,11	12 162,11	12 162,11	-4 011,13	
8.4.5	Водоотведение	руб./млн	2 793,14	4 210,61	4 765,01	47,85	7 960,00	6 600,00	950,00	7 460,00	6 430,51	515,34	515,34	515,34	-2 929,66	
8.8	Средства и материалы	руб./млн	192 975,44	86 550,71	66 550,71	9 937,01	205 990,00	161 730,00	44 260,00	203 782,27	175 580,38	28 201,89	28 201,89	28 201,89	-2 207,93	
8.9	Фонд оплаты труда	руб./млн	5 306 925,20	2 190 159,61	1 403 93,48	463 302,99	523 920,00	426 000,00	97 920,00	5 347 829,38	4 548 793,03	399 516,35	399 516,35	399 516,35	-1 08 629,39	
8.9.1	Средств и материалов	руб./млн	14 039,48	14 039,48	14 039,48	5,50	13 600,00	13 600,00	400,00	14 039,48	14 039,48	0,00	14 039,48	14 039,48	0,00	
8.9.2	Средств и материалов	руб./млн	31,50	26,00	26,00	5,50	31,50	26,00	5,50	31,50	26,00	5,50	31,50	26,00	5,50	
8.10	Оплата от ГСЭТ, всего	руб./млн	56 796,24	28 398,12	28 398,12	349 366,42	1 664 180,00	444 400,00	720 780,00	639 119,54	213 711,23	213 711,23	213 711,23	213 711,23	-47 638,00	
8.12	Услуги производственного характера	руб./млн	901 500,00	101 383,58	101 383,58	349 366,42	1 664 180,00	444 400,00	720 780,00	639 119,54	213 711,23	213 711,23	213 711,23	213 711,23	-47 638,00	
8.12.1	Теплотех. ремонт	руб./млн	901 500,00	101 383,58	101 383,58	349 366,42	1 664 180,00	444 400,00	720 780,00	639 119,54	213 711,23	213 711,23	213 711,23	213 711,23	-47 638,00	
8.12.2	Теплотех. ремонт	руб./млн	901 500,00	101 383,58	101 383,58	349 366,42	1 664 180,00	444 400,00	720 780,00	639 119,54	213 711,23	213 711,23	213 711,23	213 711,23	-47 638,00	
8.13	Целевые расходы	руб./млн	88 400,00	44 200,00	44 200,00	349 366,42	569 920,00	548 920,00	21 000,00	1 064 542,00	639 119,54	213 711,23	213 711,23	213 711,23	-47 638,00	
8.13.1	Целевые расходы	руб./млн	88 400,00	44 200,00	44 200,00	349 366,42	569 920,00	548 920,00	21 000,00	1 064 542,00	639 119,54	213 711,23	213 711,23	213 711,23	-47 638,00	
8.13.2	Целевые расходы	руб./млн	88 400,00	44 200,00	44 200,00	349 366,42	569 920,00	548 920,00	21 000,00	1 064 542,00	639 119,54	213 711,23	213 711,23	213 711,23	-47 638,00	
8.13.3	Целевые расходы	руб./млн	88 400,00	44 200,00	44 200,00	349 366,42	569 920,00	548 920,00	21 000,00	1 064 542,00	639 119,54	213 711,23	213 711,23	213 711,23	-47 638,00	
8.14	Общественные расходы	руб./млн	0,00	0,00	0,00	0,00	0,00	0,00	0,00	0,00	0,00	0,00	0,00	0,00	0,00	
8.14.1	Забронированная плата АЛТ	руб./млн	0,00	0,00	0,00	0,00	0,00	0,00	0,00	0,00	0,00	0,00	0,00	0,00	0,00	
8.14.2	Забронированная плата АЛТ	руб./млн	0,00	0,00	0,00	0,00	0,00	0,00	0,00	0,00	0,00	0,00	0,00	0,00	0,00	
8.14.3	Забронированная плата АЛТ	руб./млн	0,00	0,00	0,00	0,00	0,00	0,00	0,00	0,00	0,00	0,00	0,00	0,00	0,00	
8.14.4	Забронированная плата АЛТ	руб./млн	0,00	0,00	0,00	0,00	0,00	0,00	0,00	0,00	0,00	0,00	0,00	0,00	0,00	
8.14.5	Забронированная плата АЛТ	руб./млн	0,00	0,00	0,00	0,00	0,00	0,00	0,00	0,00	0,00	0,00	0,00	0,00	0,00	
8.14.6	Забронированная плата АЛТ	руб./млн	0,00	0,00	0,00	0,00	0,00	0,00	0,00	0,00	0,00	0,00	0,00	0,00	0,00	
8.14.7	Забронированная плата АЛТ	руб./млн	0,00	0,00	0,00	0,00	0,00	0,00	0,00	0,00	0,00	0,00	0,00	0,00	0,00	
8.14.8	Забронированная плата АЛТ	руб./млн	0,00	0,00	0,00	0,00	0,00	0,00	0,00	0,00	0,00	0,00	0,00	0,00	0,00	
8.15	Незатронутый по инициативе заказчика	руб./млн	851 962,79	848 423,31	848 423,31	3 539,48	1 142 420,00	764 570,00	377 850,00	1 037 663,47	894 122,30	71 780,33	71 780,33	71 780,33	-104 786,53	
8.16	Иные средства, полученные в кредит/займ/поземпировании	руб./млн	851 962,79	848 423,31	848 423,31	3 539,48	1 142 420,00	764 570,00	377 850,00	1 037 663,47	894 122,30	71 780,33	71 780,33	71 780,33	-104 786,53	
9	Итого собственных средств	руб./млн	24 300 043,00	11 997 366,48	8 101 906,52	2 019 600,00	2 181 167,99	35 326 649,53	29 537 893,93	5 888 755,60	28 957 610,32	24 594 484,14	2 181 165,08	2 181 047,71	-6 089 039,20	
10	Валовая прибыль	руб./млн		0,00	0,00	0,00	0,00	0,00	0,00	0,00	0,00	0,00	0,00	0,00	0,00	
10.1	Прибыль на развитие производства (капитальные вложения)	руб./млн		0,00	0,00	0,00	0,00	0,00	0,00	0,00	0,00	0,00	0,00	0,00	0,00	
10.2																



Приложение 11  
к протоколу заседания  
Правления РЭК Москвы  
от 5 декабря 2013 г. № 93

**Тарифы на тепловую энергию (мощность), поставляемую потребителям  
ООО «Коммунальный энергетик»**

№ п/п	Вид тарифа	Вода	Отборный пар давлением				Острый и редуциро- ванный пар
			от 1,2 до 2,5 кг/см <sup>2</sup>	от 2,5 до 7,0 кг/см <sup>2</sup>	от 7,0 до 13,0 кг/см <sup>2</sup>	свыше 13,0 кг/см <sup>2</sup>	
1	Для потребителей, в случае отсутствия дифференциации тарифов по схеме подключения						
	однотарифный руб./Гкал	1 787,61	—	—	—	—	—
	двухтарифный	—	—	—	—	—	—
	ставка за тепловую энергию руб./Гкал	—	—	—	—	—	—
	ставка за содержание тепловой мощности тыс. руб./Гкал/ч в мес.	—	—	—	—	—	—
2	Население (тарифы указываются с учетом НДС)						
	однотарифный руб./Гкал	2 109,38	—	—	—	—	—
	двухтарифный	—	—	—	—	—	—
	ставка за тепловую энергию руб./Гкал	—	—	—	—	—	—
	ставка за содержание тепловой мощности тыс. руб./Гкал/ч в мес.	—	—	—	—	—	—



Калькуляция расходов на тепловую энергию ООО "Коммунальный энергетик"

№	Статьи расхода	Единица измерения	Утверждено РЭК Москвы				Предложение ООО "Коммунальный энергетик" на 2014 год	План РЭК Москвы 2014	Отклонение от предложения, +/-	Рост 2014/2013, %
			2013	с 01.01.2013	с 01.07.2013					
1	Установленная мощность (присоединенная нагрузка)	Гкал/ч					12,25			
2	Выработка тепловой энергии	Гкал	8 728,00	5 086,00	3 642,00		10 665,72	10 665,72	0,00	122,2
3	Собственные нужды источников тепла	Гкал	415,00	242,00	173,00		507,89	245,00	-262,89	59,0
4	Потери тепловой энергии	Гкал	0,00	0,00	0,00		0,00	0,00	0,00	0,0
5	Отпуска тепловой энергии в сеть	Гкал	8 313,00	4 844,00	3 469,00		10 157,83	10 420,72	262,89	125,4
6	Потери в тепловых сетях	Гкал	736,00	429,00	307,00		898,19	734,95	-163,24	99,9
6.1	В процентах	%							0,00	0,0
7	Полный отпуск тепловой энергии	Гкал	7 577,00	4 415,00	3 162,00		9 259,64	9 685,76	426,12	127,8
7.1	Собственное потребление тепловой энергии	Гкал		0,00	0,00		0,00	217,00	217,00	0,0
7.2	Передача на сторону, в том числе:	Гкал	7 577,00	4 415,00	3 162,00		9 259,64	9 468,76	209,12	125,0
7.2.1	по гр. "Население"	Гкал	7 577,00	4 415,00	3 162,00		9 259,64	9 468,76	209,12	125,0
7.2.2	по гр. "Водоснабжение"	Гкал		0,00	0,00		0,00		0,00	0,0
7.2.3	по гр. "Прочие"	Гкал		0,00	0,00		0,00		0,00	0,0
7.2.3.1	в т.ч. организации - перепродавцы	Гкал		0,00	0,00		0,00		0,00	0,0
8	Себестоимость (без НДС), в том числе:	руб.	6 914 316,17	3 561 710,11	3 352 606,06		9 961 288,16	7 663 665,20	-2 297 622,96	110,8
8.1	Топливо на технологические цели	тыс.м3	1 493,00	821,00	672,00		1 857,63	1 580,00	-277,63	105,8
8.2	Вода, в т.ч.	руб./тыс.м3	4 631,16	4 338,26	4 989,00		5 362,38	4 850,42	-511,96	104,7
8.2.1	Водоснабжение	руб.	68 714,89	38 870,43	29 844,46		178 932,99	88 428,87	-90 504,12	128,7
	тариф	руб./м.кв.	37 475,40	21 197,29	16 278,11		97 587,10	48 228,45	-49 358,65	128,7
	объем	руб./м.кв.м	1 800,03	1 048,85	751,18		4 380,00	2 200,00	-2 180,00	122,2
	тариф	руб./м.кв.м	20,82	20,21	21,67		22,28	21,92	-0,36	105,3
8.2.2	Водопотребление	руб.	31 239,49	17 673,15	13 566,34		81 345,89	40 200,42	-41 145,47	128,7
	объем	куб.м	1 800,03	1 048,85	751,18		4 380,00	2 200,00	-2 180,00	122,2
	тариф	руб./куб.м	17,35	16,85	18,06		18,57	18,27	-0,30	105,3
8.3	Сырье и материалы	руб.	254 996,61	127 498,30	127 498,30		588 450,33	297 145,90	-291 304,43	116,5
8.4	Фонд оплаты труда	руб.	3 891 511,24	1 945 755,62	1 945 755,62		4 725 679,45	4 109 435,87	-616 243,58	105,6
8.4.1	Среднесписочная заработная плата	руб.	17 068,03	17 068,03	17 068,03		20 726,66	18 023,84	-2 702,82	105,6
8.4.2	Численность	чел.	19,00	19,00	19,00		19,00	19,00	0,00	100,0
8.5	Отчисления от ФОТ, всего	руб.	962 394,14	481 197,07	481 197,07		1 373 886,56	1 241 049,63	-132 836,93	129,0
8.6	Целевые расходы	руб.	638 395,41	319 197,71	319 197,71		1 757 399,60	1 676 147,80	-81 251,80	262,6
8.6.1	тех. обслуживание и материалы	руб.	638 395,41	319 197,71	319 197,71		1 757 399,60	1 676 147,80	-81 251,80	262,6
8.7	Общехозяйственные расходы	руб.	1 207 726,43	603 863,21	603 863,21		2 327 494,18	2 238 495,32	-88 998,86	185,3
8.7.1	Плата за пределы допустимые выбросы (сбросы) загрязняющих веществ	руб.	21 420,00	10 710,00	10 710,00		29 906,43	29 740,43	-166,00	138,8
8.7.2	Другие затраты, относимые на себестоимость продукции, всего, в том числе:	руб.	1 186 306,43	593 153,21	593 153,21		2 297 587,75	2 208 754,89	-88 832,86	186,2
8.7.2.1	аренда	руб.	190 582,56	95 291,28	95 291,28		174 048,00	125 314,56	-48 733,44	65,8
8.7.2.2	прочие	руб.	995 723,87	497 861,93	497 861,93		2 123 539,75	2 083 440,33	-40 099,42	209,2
8.8	Недополученный по независящим причинам доход	руб.	781 049,05	781 049,05			424 406,53	0,00	-424 406,53	0,0
8.9	Убыток средств, полученный в предыдущем периоде регулирования	руб.	781 049,05		781 049,05		0,00	0,00	0,00	0,0
9	Итого себестоимость	руб.	13 938 054,88	7 859 141,50	6 078 913,38		21 337 537,80	17 314 368,58	-4 023 169,22	124,2
10	Валовая прибыль	руб.	0,00	0,00	0,00		600 000,00	0,00	-600 000,00	0,0
10.1	Прибыль на развитие производства (капитальные вложения)	руб.					500 000,00		-500 000,00	0,0
10.2	Прибыль на социальное развитие	руб.					100 000,00		-100 000,00	0,0
10.3	Налоги, сборы, платежи - всего, в том числе:	руб.								0,0
10.3.1	на прибыль	руб.					120 000,00		-120 000,00	0,0
11	Необходимая валовая выручка	руб.	13 938 054,88	7 859 141,50	6 078 913,38		21 937 537,80	17 314 368,58	-4 623 169,22	124,2
12	Тариф	руб./Гкал	1 839,52	1 780,10	1 972,49		2 369,16	1 787,61	-581,55	97,2

Аппет



Приложение 13  
к протоколу заседания  
Правления РЭК Москвы  
от 5 декабря 2013 г. № 93

**Тарифы на горячую воду для потребителей  
ООО «Коммунальный энергетик»**

№ п/п	Группа потребителей	Тарифы (руб./куб. м)	
		с 01.01.2014 по 30.06.2014	с 01.07.2014 по 31.12.2014
1	Население (с НДС)	147,19	147,88
2	Прочие потребители*	124,74	125,32

\* - Налог на добавленную стоимость (НДС) не учтен и взимается дополнительно.

Приложение № 14  
к протоколу заседания Правления РЭК Москвы  
от 5 декабря 2013 г. № 93

Расчет тарифа на горячую воду ООО "Коммунальный энергетик" на 2014 год

№№ п/п	Наименование показателя	Ед.изм.	Утверждено РЭК Москвы		Предложение ООО "Коммунальный энергетик"		План РЭК Москвы	
			с 01.01.2013 по 30.06.2013	с 01.07.2013 по 31.12.2013	с 01.01.2014 по 30.06.2014	с 01.07.2014 по 31.12.2014	с 01.01.2014 по 30.06.2014	с 01.07.2014 по 31.12.2014
1	Объем реализации горячей воды	тыс.куб.м	11,47	11,47	21,71	21,71	22,94	25,27
2	Расходы на холодную воду	тыс.руб.	231,76	248,50	470,56	498,79	497,00	562,28
	в том числе:							
2.1.	стоимость холодной воды	тыс.руб.	231,76	248,50	470,56	498,79	497,00	562,28
2.2.	стоимость дополнительной очистки и деаэрации холодной воды	тыс.руб.						
3	Стоимость 1 куб.м холодной воды	руб./куб.м	20,21	21,67	21,67	22,97	21,67	22,25
	в том числе:							
3.1.	тариф на холодную воду (стоимость 1 куб.м)	руб./куб.м	20,21	21,67	21,67	22,97	21,67	22,25
3.2.	стоимость дополнительной очистки и деаэрации 1 куб.м холодной воды	руб./куб.м						
4	Расходы на подогрев воды	тыс.руб.	1 177,03	1 271,18	2 407,11	3 346,24	2 364,00	2 604,79
5	Количество тепловой энергии, используемой для горячего водоснабжения	тыс.Гкал	0,661	0,661	1,252	1,412	1,322	1,457
6	Количество тепловой энергии, необходимого для нагрева 1 куб.м холодной воды	Гкал/ куб. м	0,05766	0,05766	0,05766	0,065044	0,05766	0,05766
7	Тариф на тепловую энергию	руб./Гкал	1 780,10	1 922,49	1 922,50	2 369,16	1 787,61	1 787,61
8	Расходы на подогрев 1 куб.м воды	руб./куб.м	102,64	110,85	110,85	154,10	103,07	103,07
9	Тариф на горячую воду	руб./куб.м	122,85	132,52	132,52	177,07	124,74	125,32
10	Тариф на горячую воду (с НДС)	руб./куб.м	144,96	156,37	156,37	208,94	147,19	147,88



Приложение 15  
к протоколу заседания  
Правления РЭК Москвы  
от 5 декабря 2013 г. № 93

**Тарифы на тепловую энергию (мощность), поставляемую  
потребителям ООО «РегионЭнергоСервис»**

№ п/п	Вид тарифа	Вода	Отборный пар давлением				Острый и редуциро- ванный пар
			от 1,2 до 2,5 кг/см <sup>2</sup>	от 2,5 до 7,0 кг/см <sup>2</sup>	от 7,0 до 13,0 кг/см <sup>2</sup>	свыше 13,0 кг/см <sup>2</sup>	
1	Для потребителей, в случае отсутствия дифференциации тарифов по схеме подключения						
	одноставочный руб./Гкал	1 367,80	—	—	—	—	—
	двухставочный	—	—	—	—	—	—
	ставка за тепловую энергию руб./Гкал	—	—	—	—	—	—
	ставка за содержание тепловой мощности тыс. руб./Гкал/ч в мес.	—	—	—	—	—	—
2	Население (тарифы указываются с учетом НДС)						
	одноставочный руб./Гкал	1 614,00	—	—	—	—	—
	двухставочный	—	—	—	—	—	—
	ставка за тепловую энергию руб./Гкал	—	—	—	—	—	—
	ставка за содержание тепловой мощности тыс. руб./Гкал/ч в мес.	—	—	—	—	—	—

*Handwritten signature*

Калькуляция на производство и поставки потребителям тепловой энергии ООО "РемондЭнергоСервис"

№	Статья расхода	Единица измерения	Утверждено 2013				Предложение ООО "РемондЭнергоСервис"	План РЭК Москвы	Отклонение от предложения, +/-	Рост 2014/2013, %
			2013	с 01.01.2013	с 01.07.2013		2014	2014		
1	Установленная мощность (присоединенная нагрузка)	Гкал/ч					69,60			
2	Выработка тепловой энергии	Гкал	87 807,00	49 067,00	38 740,00		89 109,28	100 266,35	11 157,07	114,2
3	Собственные нужды источников тепла	Гкал	908,00	506	402		908,00	1 036,65	128,65	114,2
4	Потребная тепловая энергия	Гкал							0,00	0,0
5	Отпуск тепловой энергии в сеть	Гкал	86 899,00	48 561,00	38 338,00		88 201,28	99 229,70	11 028,42	114,2
6	Потери в тепловых сетях	Гкал	6 763,00	3 768	2 995		6 986,00	6 763,00	-223,00	100,0
6.1	В процентах	%	16,75	7,45	9,30		7,92	6,82	-1,11	40,7
7	Полученный отпуск тепловой энергии	Гкал	80 136,00	44 793,00	35 343,00		81 215,28	92 466,70	11 251,42	115,4
7.1	Собственное потребление тепловой энергии	Гкал							0,00	0,0
7.2	Передача на сторону, в том числе:	Гкал	80 136,00	44 793,00	35 343,00		81 215,28	92 466,70	11 251,42	115,4
7.2.1	по г.р. "Население"	Гкал	76 624,00	42 792	33 832		77 966,67	83 807,86	5 841,19	109,4
7.2.2	по г.р. "Бюджетные"	Гкал	3 512,00	2 001	1 511		3 248,61	3 193,00	-55,61	90,9
7.2.3	по г.р. "Прочие"	Гкал						5 465,84	5 465,84	0,0
8	Себестоимость (без НДС), в том числе:								0,00	0,0
8.1	Топливо на технологические цели	тыс.т	55 398 438,34	29 093 182,57	26 305 255,77		66 544 439,82	66 613 355,77	68 915,95	120,2
8.1.1	объем	тыс.т	11 473,00	6 423,00	5 050,00		11 983,95	13 080,73	1 096,78	114,0
8.2	Электронергия	руб./тыс.кВт	4 828,59	3 974,54	4 570,72		5 552,80	5 092,48	-460,32	105,5
8.2.1	CH2	руб.	7 466 915,46	3 979 423,35	3 487 492,11		8 323 377,53	8 901 635,67	578 258,14	119,2
8.2.1	объем	кВт*ч	7 466 915,46	3 979 423,35	3 487 492,11		8 323 377,53	8 901 635,67	578 258,14	119,2
8.3	Вода, в т.ч.	руб./куб.м	2 204 010,00	1 226 673,33	968 998,68		2 195 172,01	2 348 716,54	153 544,53	106,6
8.3.1	Водообогрев	руб.	678 548,06	367 485,37	311 062,69		724 959,40	120 653,19	-604 306,21	17,8
8.3.1	объем	куб.м	462 192,63	250 309,99	211 882,64		493 804,52	106 323,64	-387 480,88	23,0
8.3.1	тариф	руб./куб.м	17 630,00	9 812,23	7 747,08		17 559,31	3 841,66	-13 717,63	21,8
8.3.2	Водоотведение	руб.	26,22	25,51	27,35		28,12	27,68	-0,45	105,6
8.3.2	объем	куб.м	216 355,43	117 175,38	99 180,05		221 154,88	14 329,55	-216 825,33	6,6
8.4	Сырье и материалы	руб./куб.м	8 820,00	4 908,90	3 875,73		8 784,63	553,20	-8 231,43	6,3
8.4	Фонд оплаты труда	руб.	333 134,55	166 567,28	166 567,28		796 384,87	351 790,08	-444 594,79	105,6
8.5.1	Среднестатистическая заработная плата	руб.	5 541 998,31	2 770 999,16	2 770 999,16		5 841 265,92	5 215 416,00	-625 849,92	94,1
8.5.2	Численность	чел	16 494,04	16 494,04	16 494,04		17 384,72	17 384,72	0,00	105,4
8.6	Отчисления от ФОТ, всего	руб.	1 673 683,49	836 841,75	836 841,75		6 039 868,96	1 575 055,63	-4 464 813,33	94,1
8.7	Амортизация ОФ	руб.	20 269 980,00	10 134 990,00	10 134 990,00		29 730 599,38	28 538 219,19	-1 192 380,19	140,8
8.8	Услуги производственного характера	руб.	2 042 338,66	1 021 169,33	1 021 169,33		4 098 130,00	3 533 723,52	-564 406,48	173,0
8.8.1	Капитальный ремонт	руб.							0,00	0,0
8.8.2	Текущий ремонт	руб.	2 042 338,66	1 021 169,33	1 021 169,33				0,00	0,0
8.8.3	Техническое обслуживание						2 150 470,00	1 886 265,90	-264 204,10	0,0
8.8.4	Услуги по эксплуатации	руб.					1 947 660,00	1 647 457,63	-300 202,37	0,0
8.9	Целевые расходы	руб.	6 050 177,36	3 025 088,68	3 025 088,68		1 435 860,00	0,00	-1 435 860,00	0,0
8.9.1	Зарплата плата цехового персонала	руб.	6 050 177,36	3 025 088,68	3 025 088,68		1 435 860,00	0,00	-1 435 860,00	0,0
8.10	Общехозяйственные расходы	руб.	10 297 050,00	5 148 525,00	5 148 525,00		17 626 341,06	-6 126 663,19	-11 752 999,25	112,9
8.10.1	Зарплата плата АУП	руб.					3 960 162,82	251 252,40	-3 708 910,42	0,0
8.10.1.1	численность АУП, распределенного на регулирующий вид деятельности	чел					0,00	0,35	0,35	0,0
8.10.2	Отчисления на социальные нужды от заработной платы АУП	руб.					1 346 455,36	64 885,24	-1 281 570,12	0,0
8.10.3	Средства на содержание	руб.					53 200,00	50 000,00	-3 200,00	0,0
8.10.4	Непроизводственные расходы (налоги и другие обязательные платежи и сборы) ввоза, в том числе:	руб.	7 098 000,00	3 549 000,00	3 549 000,00		8 609 000,00	7 923 985,43	-685 014,57	111,6
8.10.4.1	налог на имущество	руб.					8 609 000,00	7 923 985,43	-685 014,57	111,6
8.10.5	Другие затраты, относимые на себестоимость продукции всего, в том числе:	руб.	3 199 050,00	1 599 525,00	1 599 525,00		3 784 206,07	3 336 217,99	-447 988,08	104,3
8.10.5.1	аренда	руб.					481 900,00	417 162,95	-64 737,05	0,0
8.10.5.2	Другие затраты	руб.	3 199 050,00	1 599 525,00	1 599 525,00		3 302 306,07	2 919 055,04	-383 251,03	91,2
8.11	Недополученный по незапущенным причинам доход	руб.	2 712 387,25	2 712 387,25	2 712 387,25		6 527 615,69	0,00	-6 527 615,69	0,0
8.12	Итого средств, полученных в предыдущем периоде	руб.	109 752 264,23	59 256 659,73	50 495 604,51		147 815 525,82	126 476 190,13	-21 339 335,69	115,2
9	Итого себестоимость	руб.							0,00	0,0
10	Валовая прибыль	руб.							0,00	0,0
11	Необходимая валовая выручка	руб.	109 752 264,23	59 256 659,73	50 495 604,51		147 815 525,82	126 476 190,13	-21 339 335,69	115,2
12	Тариф	руб./Гкал	1 369,58	1 322,90	1 428,73		1 820,05	1 367,80	-452,24	99,9

4444



Приложение 17  
к протокола заседания  
Правления РЭК Москвы  
от 5 декабря 2013 г. № 93

**Тарифы на горячую воду для потребителей  
ООО «РегионЭнергоСервис»**

№ п/п	Группа потребителей	Тарифы (руб./куб. м)	
		с 01.01.2014 по 30.06.2014	с 01.07.2014 по 31.12.2014
1	Население (с НДС)	117,79	118,65
2	Прочие потребители*	99,82	100,55

\* - Налог на добавленную стоимость (НДС) не учтен и взимается дополнительно.

Расчет тарифа на горячую воду ООО "РегионЭнергоСервис" на 2014 год

№, № п/п	Наименование показателя	Ед.изм.	Утверждено РЭК Москвы		Предложение ООО "РегионЭнергоСервис"		План РЭК Москвы	
			с 01.01.2013 по 30.06.2013	с 01.07.2013 по 31.12.2013	с 01.01.2014 по 30.06.2014	с 01.07.2014 по 31.12.2014	с 01.01.2014 по 30.06.2014	с 01.07.2014 по 31.12.2014
1	Объем реализации горячей воды	тыс.куб.м	64,66	64,66	129,32	129,32	129,320	129,320
2	Расходы на холодную воду в том числе:	тыс.руб.	1 649,48	1 768,45	3 536,90	3 791,66	3 536,90	3 536,90
2.1.	стоимость холодной воды	тыс.руб.	1 649,48	1 768,45	3 536,90	3 791,66	3 536,90	3 536,90
2.2.	стоимость дополнительной очистки и деаэрации холодной воды	тыс.руб.						
3	Стоимость 1 куб.м холодной воды в том числе:	руб./куб.м	25,51	27,35	27,35	29,32	27,35	27,35
3.1.	тариф на холодную воду (стоимость 1 куб.м)	руб./куб.м	25,51	27,35	27,35	29,32	27,35	27,35
3.2.	стоимость дополнительной очистки и деаэрации 1 куб.м холодной воды	руб./куб.м						
4	Расходы на подогрев воды	тыс.руб.	4 531,84	4 894,38	11 430,83	13 791,88	9 371,31	9 371,31
5	Количество тепловой энергии, используемой для горячего водоснабжения	тыс.Гкал	3,43	3,43	6,85	6,85	6,8513736	6,8513736
6	Количество тепловой энергии, необходимого для нагрева 1 куб.м холодной воды	Гкал/куб.м	0,05298	0,05298	0,05298	0,05298	0,05298	0,05298
7	Тариф на тепловую энергию	руб./Гкал	1 322,90	1 428,73	1 668,40	2 013,01	1 367,80	1 367,80
8	Расходы на подогрев 1 куб.м воды	руб./куб.м	70,09	75,69	88,39	106,65	72,47	72,47
9	Удельные расходы на содержание систем горячего водоснабжения	руб./куб.м						0,73
10	Тариф на горячую воду	руб./куб.м	95,60	103,04	115,74	135,97	99,82	100,55
11	Тариф на горячую воду (с НДС)	руб./куб.м	112,81	121,59	136,57	160,44	117,79	118,65

*РЭС*



Приложение 19  
к протоколу заседания  
Правления РЭК Москвы  
от 5 декабря 2013 г. № 93

**Тарифы на горячую воду для потребителей  
ЗАО «Санаторий «Ерино»**

№ п/п	Группа потребителей	Тарифы (руб./куб. м)
1	Население (с НДС)	76,25
2	Прочие потребители*	64,62

\* - Налог на добавленную стоимость (НДС) не учтен и взимается дополнительно.

Приложение 20

к протоколу заседания Правления РЭК Москвы  
от 5 декабря 2013 г. № 93

Расчет тарифа на горячую воду ЗАО "Санаторий "Ерино" на 2014 год

№.№ п/п	Наименование показателя	Ед.изм.	Утверждено РЭК Москвы		План РЭК Москвы
			с 01.01.2013 по 30.06.2013	с 01.07.2013 по 31.12.2013	2014 год
1	Объем реализации горячей воды	тыс.куб.м	31,175	31,175	215,00
2	Расходы на холодную воду	тыс.руб.	250,65	250,65	1 728,60
	в том числе:				
2.1.	стоимость холодной воды	тыс.руб.	250,65	250,65	1 728,60
2.2.	стоимость дополнительной очистки и деаэрации холодной воды	тыс.руб.			
3	Стоимость 1 куб.м холодной воды	руб./куб.м	8,04	8,04	8,04
	в том числе:				
3.1.	тариф на холодную воду (стоимость 1 куб.м)	руб./куб.м	8,04	8,04	8,04
3.2.	стоимость дополнительной очистки и деаэрации 1 куб.м холодной воды	руб./куб.м			
4	Расходы на подогрев воды	тыс.руб.	1 713,00	1 850,05	12 165,39
5	Количество тепловой энергии, используемой для горячего водоснабжения	тыс.Гкал	1,70839	1,70839	11,782
6	Количество тепловой энергии, необходимого для нагрева 1 куб.м холодной воды	Гкал/ куб. м	0,0548	0,0548	0,0548
7	Тариф на тепловую энергию	руб./Гкал	1 002,70	1 082,92	1 032,54
8	Расходы на подогрев 1 куб.м воды	руб./куб.м	54,95	59,34	56,58
9	Тариф на горячую воду	руб./куб.м	62,99	67,38	64,62
10	Тариф на горячую воду (с НДС)	руб./куб.м	74,33	79,51	76,25

*Handwritten signature*



Приложение 21  
к протоколу заседания  
Правления РЭК Москвы  
от 5 декабря 2013 г. № 93

**Тарифы на горячую воду для потребителей  
ООО «Теплосервис»**

№ п/п	Группа потребителей	Тарифы (руб./куб. м)	
		с 01.01.2014 по 30.06.2014	с 01.07.2014 по 31.12.2014
1	Население (с НДС)	78,35	79,25
2	Прочие потребители*	66,40	67,16

\* - Налог на добавленную стоимость (НДС) не учтен и взимается дополнительно.

Приложение 22  
к протоколу заседания Правления РЭК Москвы  
от 5 декабря 2013 г. № 93

Расчет тарифа на горячую воду ООО "Теплосервис" на 2014 год

№№ п/п	Наименование показателя	Ед.изм.	Утверждено РЭК Москвы		Предложение ООО "Теплосервис"			РЭК Москвы	
			с 01.01.2013 по 30.06.2013	с 01.07.2013 по 31.12.2013	с 01.01.2014 по 30.06.2014	с 01.07.2014 по 31.12.2014	с 01.01.2014 по 30.06.2014	с 01.07.2014 по 31.12.2014	с 01.07.2014 по 31.12.2014
1	Объем реализации горячей воды	тыс.куб.м	36,16	36,16	72,32	72,32	72,32	72,32	72,32
2	Расходы на холодную воду в том числе:	тыс.руб.			1030,56	1094,92	1 030,56	1 085,52	
2.1.	стоимость холодной воды	тыс.руб.	481,6512	515,28	1030,56	1094,92	1 030,56	1 085,52	
2.2.	стоимость дополнительной очистки и деаэрации холодной воды	тыс.руб.							
3	Стоимость 1 куб.м холодной воды в том числе:	руб./куб.м	13,32	14,25	14,25	15,14	14,25	15,01	15,01
3.1.	тариф на холодную воду (стоимость 1 куб.м)	руб./куб.м	13,32	14,25	14,25	15,14	14,25	15,01	15,01
3.2.	стоимость дополнительной очистки и деаэрации 1 куб.м холодной воды	руб./куб.м							
4	Расходы на подогрев воды	тыс.руб.	1 837,90	1 984,92	3 969,83	4 647,21	3 771,24	3 771,24	3 771,24
5	Количество тепловой энергии, используемой для горячего водоснабжения	тыс.Гкал	1,982	1,982	3,963	3,963	3,963	3,963	3,963
6	Количество тепловой энергии, необходимого для нагрева 1 куб.м холодной воды	Гкал/ куб. м	0,0548	0,0548	0,0548	0,0548	0,0548	0,0548	0,0548
7	Тариф на тепловую энергию	руб./Гкал	927,50	1 001,69	1 001,69	1 172,61	951,58	951,58	951,58
8	Расходы на подогрев 1 куб.м воды	руб./куб.м	50,83	54,89	54,89	64,26	52,15	52,15	52,15
9	Тариф на горячую воду	руб./куб.м	64,15	69,14	69,14	79,40	66,40	67,16	67,16
10	Тариф на горячую воду (с НДС)	руб./куб.м	75,70	81,59	81,59	93,69	78,35	79,25	79,25

*Подпись*



Приложение 23  
к протоколу заседания  
Правления РЭК Москвы  
от 5 декабря 2013 г. № 93

**Тарифы на горячую воду для потребителей  
Государственного бюджетного учреждения города Москвы  
Психоневрологический интернат № 5 Департамента социальной защиты  
населения города Москвы**

№ п/п	Группа потребителей	Тарифы (руб./куб. м)
1	Население (с НДС)	95,77
2	Прочие потребители*	81,16

\* - Налог на добавленную стоимость (НДС) не учтен и взимается дополнительно.

*Handwritten signature*

Приложение 24  
к протоколу заседания Правления РЭК Москвы  
от 5 декабря 2013 г. № 93

Расчет тарифа на горячую воду ГБУ ПНИ №5 на 2014 год

№№ п/п	Наименование показателя	Ед.изм.	Утверждено РЭК Москвы		ГБУ ПНИ № 5	РЭК Москвы
			с 01.01.2013 по 30.06.2013	с 01.07.2013 по 31.12.2013	2014	2014
1	Объем реализации горячей воды	тыс.куб.м	35	35	140	140
2	Расходы на холодную воду	тыс.руб.	423,85	430,15	1796,20	1619,8
	в том числе:					
2.1.	стоимость холодной воды	тыс.руб.	423,85	430,15	1796,20	1619,80
2.2.	стоимость дополнительной очистки и деаэрации холодной воды	тыс.руб.				
3	Стоимость 1 куб.м холодной воды	руб./куб.м	12,11	12,29	12,83	11,57
	в том числе:					
3.1.	тариф на холодную воду (стоимость 1 куб.м)	руб./куб.м	12,11	12,29	12,83	11,57
3.2.	стоимость дополнительной очистки и деаэрации 1 куб.м холодной воды	руб./куб.м				
4	Расходы на подогрев воды	тыс.руб.	2 282,27	2 435,77	11 638,11	9 743,09
5	Количество тепловой энергии, используемой для горячего водоснабжения	тыс.Гкал	1,854	1,854	7,417	7,417
6	Количество тепловой энергии, необходимого для нагрева 1 куб.м холодной воды	Гкал/ куб. м	0,05298	0,05298	0,05298	0,05298
7	Тариф на тепловую энергию	руб./Гкал	1 230,80	1 313,58	1 569,07	1 313,58
8	Расходы на подогрев 1 куб.м воды	руб./куб.м	65,21	69,59	83,13	69,59
9	Тариф на горячую воду	руб./куб.м	77,32	81,88	95,96	81,16
10	Тариф на горячую воду (с НДС)	руб./куб.м	91,23	96,62	113,23	95,77

*А.А.А.*



Приложение 25  
к протоколу заседания  
Правления РЭК Москвы  
от 5 декабря 2013 г. № 93

**Тариф на тепловую энергию (мощность), поставляемую потребителям  
ЗАО «ПОЛЕТ-ИНЖЕНЕР»**

№ п/п	Вид тарифа	Вода	Отборный пар давлением				Острый и редуциро- ванный пар
			от 1,2 до 2,5 кг/см <sup>2</sup>	от 2,5 до 7,0 кг/см <sup>2</sup>	от 7,0 до 13,0 кг/см <sup>2</sup>	свыше 13,0 кг/см <sup>2</sup>	
1	Для потребителей, в случае отсутствия дифференциации тарифов по схеме подключения						
	одноставочный руб./Гкал	1834,59	—	—	—	—	—
	двухставочный	—	—	—	—	—	—
	ставка за тепловую энергию руб./Гкал	—	—	—	—	—	—
	ставка за содержание тепловой мощности тыс. руб. /Гкал/ч в мес.	—	—	—	—	—	—



Калькуляция расходов на тепловую энергию для потребителей  
ЗАО "ПОТЕТ-ИНЖЕНЕР" на 2014 год

№	Статья расхода	Единица измерения	Февраль 2013 г.	Утвержденный план на 2013 год			Ожидаемое исполнение 2013 года		2014 год, план ЭАО		2014 год, план РЭК Москвы		2014 год, исполнение версии РГУ от версии организации, +/-		Темп роста 2014/2013, %
				Всего	январь-ноябрь	июль-декабрь	Всего	Всего	Всего	Всего	Всего	Всего			
1	Установленная мощность (присоединенная нагрузка)	тыс. Гкал/ч													
2	Выработка тепловой энергии	тыс. Гкал													
3	Системные нужды источников тепла	тыс. Гкал													
4	Поступление тепловой энергии	тыс. Гкал	13,14	13,75	6,72	5,02	12,49	13,16	13,16	0,00	0,00	100,17			
5	Отпуск тепловой энергии	тыс. Гкал	13,14	13,75	6,72	5,02	12,49	13,16	13,16	0,00	0,00	100,17			
6	Потери в тепловых сетях	тыс. Гкал	0,37	0,33	0,21	0,12	0,36	0,36	0,36	0,00	0,00	100,15			
6.1	в процентах	%	2,83	2,44	2,43	2,36	2,86	2,86	2,86	0,00	0,00	100,98			
7	Полезный отпуск тепловой энергии	тыс. Гкал	12,76	13,41	6,51	4,90	12,13	12,78	12,78	0,00	0,00	100,15			
7.1	Системное потребление тепловой энергии	тыс. Гкал	0,03	0,03	0,02	0,01	0,04	0,03	0,03	0,00	0,00	119,38			
7.2	Предано на сторону, в том числе:	тыс. Гкал	12,73	13,38	6,49	4,89	12,09	12,75	12,75	0,00	0,00	100,10			
7.2.1	по г. "Киевград"	тыс. Гкал													
7.2.2	по г. "Богородице"	тыс. Гкал													
7.2.3	по г. "Торус"	тыс. Гкал	12,73	13,38	6,49	4,89	12,09	12,75	12,75	0,00	0,00	100,10			
7.2.3.1	в т.ч. организации - перепродавцы	тыс. Гкал													
8	Собственность														
8.1	Электроэнергия	тыс. руб.	670,13	791,60	482,86	308,74	884,69	988,18	933,18	-55,00	117,89				
8.1.1	ОГЭ	тыс. руб.	670,13	791,60	482,86	308,74	884,69	988,18	933,18	-55,00	117,89				
	тариф	руб./кВт·ч	3,05	3,38	3,25	3,60	4,02	4,34	4,16	-0,18	123,18				
	обычно	руб./кВт·ч	219,70	234,34	148,69	85,65	220,08	227,50	224,32	-3,19	95,72				
	Затраты на покупку тепловой энергии	тыс. руб.	14 334,12	16 063,24	9 902,59	6 160,66	14 734,51	16 544,89	16 060,95	-0,01	99,99				
	тариф	руб./Гкал	1 091,26	1 164,91	1 135,39	1 226,22	1 180,01	1 257,44	1 220,62	-36,82	104,42				
	обычно	тыс. руб.	13,14	13,74	6,72	5,02	12,49	13,16	13,16	0,00	95,75				
8.2	ОАО "Мосэнерго"	тыс. руб.	12 162,83	13 710,17	8 474,24	5 235,93	12 177,41	13 582,10	13 582,10	0,00	99,07				
	тариф	руб./Гкал	1 092,37	1 170,49	1 137,38	1 228,37	1 169,06	1 218,02	1 218,02	0,00	99,07				
	обычно	тыс. руб.	11,13	11,21	7,45	4,26	10,42	11,15	11,15	0,00	95,20				
	ОАО "ТЭОЗ" (ОАО "ТГК")	тыс. руб.	2 171,29	2 353,07	1 428,35	934,72	2 557,10	2 470,85	2 470,85	-88,25	105,35				
	тариф	руб./Гкал	1 085,10	1 159,77	1 135,01	1 235,10	1 235,10	1 235,10	1 235,10	0,00	98,92				
	обычно	тыс. руб.	2,80	2,93	1,22	1,06	2,07	2,01	2,01	-0,06	112,68				
8.3	Оплата теплоснабжения	тыс. руб.	31,38	20,72	10,36	10,36	22,72	52,12	23,35	-28,77	112,68				
	тариф	руб./т	33,20	35,73	35,73	35,73	39,18	42,00	40,26	-1,74	112,68				
	обычно	тыс. руб.	945,10	580,00	290,00	290,00	580,00	1 240,95	580,00	-660,95	100,00				
8.4	Сырье и материалы	тыс. руб.	319,70	336,67	168,34	168,34	336,67	182,32	182,32	0,00	54,15				
8.5	Фонд оплаты труда	тыс. руб.	2 850,25	2 212,09	1 106,04	1 106,04	2 775,14	2 335,96	2 412,00	-76,04	105,60				
8.5.1	Среднемесячная заработная плата	руб.	47 504,17	39 221,41	39 221,41	39 221,41	49 204,54	42 766,00	41 417,81	-1 348,19	105,60				
8.5.2	Численность	чел.	5,00	4,70	4,70	4,70	4,70	4,70	4,70	0,00	100,00				
8.6	Отчисления от ФОТ, всего	тыс. руб.	803,77	672,92	336,46	336,46	840,87	720,84	707,80	-23,04	105,18				
8.7	Амортизация ОФ	тыс. руб.	752,42	838,95	419,48	419,48	804,63	804,63	804,63	0,00	95,91				
8.8	Услуги производственного характера	тыс. руб.	123,69	74,97	37,49	37,49	343,43	357,40	309,09	-48,31	412,26				
8.8.1	Капитальный ремонт	тыс. руб.													
8.8.2	Текущий ремонт	тыс. руб.	123,69	74,97	37,49	37,49	343,43	357,40	309,09	-48,31	412,26				
8.9	Иные расходы	тыс. руб.	1 533,29	422,23	211,11	211,11	2 077,55	2 402,82	445,87	-1 926,95	105,60				
8.9.1	Зачислено на оплату процентов	тыс. руб.	1 207,65	324,94	162,02	162,02	1 594,43	1 852,60	346,19	-1 510,41	105,60				
8.9.2	распределено на регулярный вид деятельности	ед.	2,90	0,93	0,93	0,93	3,06	3,08	0,93	-2,15	100,00				
8.9.3	Отчисления на социальное от заработной платы, включая доплаты	тыс. руб.	325,64	98,19	49,09	49,09	483,11	550,22	103,68	-446,54	105,60				
8.10	Общественные расходы	тыс. руб.	4 653,09	2 213,57	1 106,94	1 106,94	4 308,11	5 693,55	1 646,63	-4 046,92	74,38				
8.10.1	Заработная плата АП	тыс. руб.	2 653,28	1 192,09	596,04	596,04	2 828,36	641,39	2 287,06	-2 087,06	53,80				
8.10.1.1	Общественные расходы, распределяемые на работников в зависимости от заработной платы АП	ед.	2,65	2,65	2,65	2,65	2,65	1,35	1,35	-1,30	50,94				
8.10.2	Прочие отчисления на АП	тыс. руб.	472,64	362,63	181,32	181,32	788,17	869,72	194,31	-675,41	53,98				
8.10.3	Средства на социальные выплаты за пределами допустимых вложений	тыс. руб.	8,80	8,92	4,46	4,46	7,92	8,92	8,92	0,00	100,00				
8.10.4	Плата за предельно допустимые вложения (включая застрахованных лиц)	тыс. руб.	1,68	1,81	0,90	0,90	4,28	4,28	4,28	0,00	237,09				
8.10.5	Другие обязательные платежи и сборы (всего)	тыс. руб.	77,26	93,78	46,89	46,89	13,87	14,06	13,87	0,00	14,79				
8.10.6	в том числе:	тыс. руб.													
8.10.6.1	налог на землю	тыс. руб.													
8.10.6.2	налог на имущество	тыс. руб.	77,12	93,78	46,89	46,89	13,87	13,87	13,87	0,00	14,79				
8.10.6.3	транспортный налог	тыс. руб.	0,14					0,19							
8.10.7	Другие платежи, относящиеся к собственности предприятия, в том числе:	тыс. руб.	1 441,43	554,64	277,32	277,32	822,12	1 868,21	783,95	-1 084,26	141,34				
8.10.7.1	аренда	тыс. руб.	683,44	554,64	277,32	277,32	683,44	645,27	645,27	-38,17	116,34				
8.10.7.2	недополученный по различным причинам доход	тыс. руб.	757,99				138,68	1 184,77	138,68	-1 046,10					
8.11	Иные расходы, полученные в предпринимательской деятельности	тыс. руб.			339,29										
9	Итого собственных средств	тыс. руб.	26 074,83	23 647,27	14 120,95	9 526,32	27 128,33	30 168,75	23 449,78	-6 718,97	99,16				
10	Необходимая валовая выручка ИТОГО	тыс. руб.	23 647,27	14 120,95	9 526,32	9 526,32	27 128,33	30 168,75	23 449,78	-6 718,97	99,16				
11	Тариф	руб./Гкал	1 763,29	1 659,60	1 943,28			2 340,38	1 834,59	-525,79	104,04				

*Handwritten signature*



Приложение 27  
к протоколу заседания  
Правления РЭК Москвы  
от 5 декабря 2013 г. № 93

Тарифы на тепловую энергию (мощность) на коллекторах источника  
тепловой энергии ОАО «Научно-исследовательский институт резиновых и  
латексных изделий»

№ п/п	Вид тарифа	Год	Вода	Отборный пар давлением				Острый и редуциро- ванный пар
				от 1,2 до 2,5 кг/см <sup>2</sup>	от 2,5 до 7,0 кг/см <sup>2</sup>	от 7,0 до 13,0 кг/см <sup>2</sup>	свыше 13,0 кг/см <sup>2</sup>	
1	Одноставочный руб./Гкал	с 01.01.2014 по 30.06.2014	—	1279,76	—	—	—	—
		с 01.07.2014 по 31.12.2014	—	1332,23	—	—	—	—
	двухставочный		—	—	—	—	—	—
	ставка за тепловую энергию руб./Гкал		—	—	—	—	—	—
	ставка за содержание тепловой мощности тыс. руб./ Гкал/ч в мес.		—	—	—	—	—	—

Примечание: Величина расходов на топливо, отнесенных на 1 Гкал тепловой энергии, составляет:

с 01.01.2014 по 30.06.2014 - 676,59 руб.;

с 01.07.2014 по 31.12.2014 – 683,64 руб.

Приложение 28  
к протоколу заседания  
Правления РЭК Москвы  
от 5 декабря 2013 г. № 93

Тарифы на тепловую энергию (мощность), поставляемую потребителям  
ОАО «Научно-исследовательский институт резиновых и латексных  
изделий»

№ п/п	Вид тарифа	Год	Вода	Отборный пар давлением				Острый и редуциро- ванный пар
				от 1,2 до 2,5 кг/см2	от 2,5 до 7,0 кг/см2	от 7,0 до 13,0 кг/см2	свыше 13,0 кг/см2	
1	Для потребителей, в случае отсутствия дифференциации тарифов по схеме подключения							
	одноставочный руб./Гкал	с 01.01.2014 по 30.06.2014	1189,16	—	—	—	—	—
		с 01.07.2014 по 31.12.2014	1266,29	—	—	—	—	—
	двухставочный	—	—	—	—	—	—	—
	ставка за тепловую энергию руб./Гкал	—	—	—	—	—	—	—
	ставка за содержание тепловой мощности тыс. руб. /Гкал/ч в мес.	—	—	—	—	—	—	—



ОАО "НИИР" на 2014 год

№	Статья расхода	Единица измерения	Фев 2012 за год	Утвержденный план на 2013 год					Оценочные показатели на 2013 год, план ОАО "НИИР" 2013 год	2014 год, план РЭК Москвы					для утверждения в случае отсутствия информации по статье					2014 год, отклонение от 2013 года, отклонение от среднегодового расхода, 2014/2013, +/-	Темп роста среднегодового расхода, 2014/2013, %		
				Всего	Всего	Всего	Всего	Всего		Всего	Всего	Всего	Всего	Всего	Всего	Всего	Всего	Всего	Всего				
1	Установленная мощность (исходящая из нагрузки)	тыс.кВт/ч	10.69	12.04	4.79	7.24	11.21	10.61	10.6067	6.4868	4.1581	4.2145	4.2145	4.2145	4.2145	4.2145	4.2145	4.2145	4.2145	4.2145	4.2145	4.2145	102.42
2	Выработка на тепловой энергию	тыс.кВт/ч	0.21	12.04	4.79	7.24	11.21	10.61	10.6067	6.4868	4.1581	4.2145	4.2145	4.2145	4.2145	4.2145	4.2145	4.2145	4.2145	4.2145	4.2145	4.2145	102.42
3	Собственные нужды источников тепла	тыс.кВт/ч	10.48	12.04	4.79	7.24	11.21	10.61	10.6067	6.4868	4.1581	4.2145	4.2145	4.2145	4.2145	4.2145	4.2145	4.2145	4.2145	4.2145	4.2145	4.2145	102.42
4	Отпуск тепловой энергии с коллекторов	тыс.кВт/ч	4.25	4.79	4.79	7.24	11.21	10.61	10.6067	6.4868	4.1581	4.2145	4.2145	4.2145	4.2145	4.2145	4.2145	4.2145	4.2145	4.2145	4.2145	4.2145	102.42
4.1	исходящая из стороны	тыс.кВт/ч	6.23	4.79	4.79	7.24	11.21	10.61	10.6067	6.4868	4.1581	4.2145	4.2145	4.2145	4.2145	4.2145	4.2145	4.2145	4.2145	4.2145	4.2145	4.2145	102.42
5	Отпуск тепловой энергии в сеть	тыс.кВт/ч	6.23	4.79	4.79	7.24	11.21	10.61	10.6067	6.4868	4.1581	4.2145	4.2145	4.2145	4.2145	4.2145	4.2145	4.2145	4.2145	4.2145	4.2145	4.2145	102.42
6	Потери в тепловых сетях	тыс.кВт/ч	0.29	0.29	0.29	0.29	0.29	0.29	0.29	0.29	0.29	0.29	0.29	0.29	0.29	0.29	0.29	0.29	0.29	0.29	0.29	0.29	102.42
6.1	в процентном	%	4.63	3.91	3.91	3.97	4.41	4.68	4.68	4.68	4.68	4.68	4.68	4.68	4.68	4.68	4.68	4.68	4.68	4.68	4.68	4.68	102.42
7	Помыслов отапливаемая тепловая энергия	тыс.кВт/ч	5.94	6.96	6.96	6.96	6.96	6.96	6.96	6.96	6.96	6.96	6.96	6.96	6.96	6.96	6.96	6.96	6.96	6.96	6.96	6.96	102.42
7.1	Собственные нужды источников тепловой энергии	тыс.кВт/ч	5.96	6.96	6.96	6.96	6.96	6.96	6.96	6.96	6.96	6.96	6.96	6.96	6.96	6.96	6.96	6.96	6.96	6.96	6.96	6.96	102.42
7.2	Потери на тепловых сетях	тыс.кВт/ч	0.38	0.38	0.38	0.38	0.38	0.38	0.38	0.38	0.38	0.38	0.38	0.38	0.38	0.38	0.38	0.38	0.38	0.38	0.38	0.38	102.42
7.2.1	Потери на тепловых сетях	тыс.кВт/ч	0.38	0.38	0.38	0.38	0.38	0.38	0.38	0.38	0.38	0.38	0.38	0.38	0.38	0.38	0.38	0.38	0.38	0.38	0.38	0.38	102.42
7.2.2	Потери на тепловых сетях	тыс.кВт/ч	0.38	0.38	0.38	0.38	0.38	0.38	0.38	0.38	0.38	0.38	0.38	0.38	0.38	0.38	0.38	0.38	0.38	0.38	0.38	0.38	102.42
7.2.3	Потери на тепловых сетях	тыс.кВт/ч	0.38	0.38	0.38	0.38	0.38	0.38	0.38	0.38	0.38	0.38	0.38	0.38	0.38	0.38	0.38	0.38	0.38	0.38	0.38	0.38	102.42
7.2.3.1	Потери на тепловых сетях	тыс.кВт/ч	0.38	0.38	0.38	0.38	0.38	0.38	0.38	0.38	0.38	0.38	0.38	0.38	0.38	0.38	0.38	0.38	0.38	0.38	0.38	0.38	102.42
8	Секционность	тыс.кВт/ч	5.679.89	7.532.73	3.072.94	4.459.78	6.976.98	7.255.10	7.046.70	4.283.83	2.762.87	2.831.75	1.626.80	1.004.96	4.214.95	2.457.04	1.757.91	3.06.37	3.06.37	3.06.37	3.06.37	3.06.37	102.42
8.1	Топливо на технологические цели	тыс.кВт/ч	1.019.72	1.172.74	477.13	695.61	1.131.13	1.261.43	1.223.31	743.74	479.57	416.79	273.59	143.20	806.52	470.15	306.37	306.37	306.37	306.37	306.37	306.37	102.42
8.2	Секционность	тыс.кВт/ч	1.019.72	1.172.74	477.13	695.61	1.131.13	1.261.43	1.223.31	743.74	479.57	416.79	273.59	143.20	806.52	470.15	306.37	306.37	306.37	306.37	306.37	306.37	102.42
8.2.1	Секционность	тыс.кВт/ч	1.019.72	1.172.74	477.13	695.61	1.131.13	1.261.43	1.223.31	743.74	479.57	416.79	273.59	143.20	806.52	470.15	306.37	306.37	306.37	306.37	306.37	306.37	102.42
8.3	Водоотведение	тыс.кВт/ч	3.37	3.37	3.37	3.37	3.37	3.37	3.37	3.37	3.37	3.37	3.37	3.37	3.37	3.37	3.37	3.37	3.37	3.37	3.37	3.37	102.42
8.3.1	Водоотведение	тыс.кВт/ч	3.37	3.37	3.37	3.37	3.37	3.37	3.37	3.37	3.37	3.37	3.37	3.37	3.37	3.37	3.37	3.37	3.37	3.37	3.37	3.37	102.42
8.3.2	Водоотведение	тыс.кВт/ч	3.37	3.37	3.37	3.37	3.37	3.37	3.37	3.37	3.37	3.37	3.37	3.37	3.37	3.37	3.37	3.37	3.37	3.37	3.37	3.37	102.42
8.4	Отпуск тепловой энергии	тыс.кВт/ч	0.15	0.15	0.15	0.15	0.15	0.15	0.15	0.15	0.15	0.15	0.15	0.15	0.15	0.15	0.15	0.15	0.15	0.15	0.15	0.15	102.42
8.4.1	Отпуск тепловой энергии	тыс.кВт/ч	0.15	0.15	0.15	0.15	0.15	0.15	0.15	0.15	0.15	0.15	0.15	0.15	0.15	0.15	0.15	0.15	0.15	0.15	0.15	0.15	102.42
8.5	Средняя температура	тыс.кВт/ч	232.39	190.80	95.40	95.40	1.230.61	1.330.61	1.330.61	1.330.61	1.330.61	1.330.61	1.330.61	1.330.61	1.330.61	1.330.61	1.330.61	1.330.61	1.330.61	1.330.61	1.330.61	1.330.61	102.42
8.6	Фонд отпусков	тыс.кВт/ч	1.913.81	2.600.00	1.152.00	1.448.00	1.722.61	1.962.40	1.824.36	1.042.40	701.87	1.323.43	468.43	478.20	701.87	468.43	478.20	701.87	468.43	478.20	701.87	468.43	102.42
8.6.2	Средняя температура	тыс.кВт/ч	19.955.52	16.666.67	16.666.67	16.666.67	18.984.73	21.616.66	20.042.87	20.042.87	20.042.87	20.042.87	20.042.87	20.042.87	20.042.87	20.042.87	20.042.87	20.042.87	20.042.87	20.042.87	20.042.87	20.042.87	102.42
8.7	Удельная стоимость	тыс.кВт/ч	5.76	7.24	13.00	13.00	13.00	13.00	13.00	13.00	13.00	13.00	13.00	13.00	13.00	13.00	13.00	13.00	13.00	13.00	13.00	13.00	102.42
8.8	Удельная стоимость	тыс.кВт/ч	5.76	7.24	13.00	13.00	13.00	13.00	13.00	13.00	13.00	13.00	13.00	13.00	13.00	13.00	13.00	13.00	13.00	13.00	13.00	13.00	102.42
8.9	Удельная стоимость	тыс.кВт/ч	5.76	7.24	13.00	13.00	13.00	13.00	13.00	13.00	13.00	13.00	13.00	13.00	13.00	13.00	13.00	13.00	13.00	13.00	13.00	13.00	102.42
8.9.1	Удельная стоимость	тыс.кВт/ч	5.76	7.24	13.00	13.00	13.00	13.00	13.00	13.00	13.00	13.00	13.00	13.00	13.00	13.00	13.00	13.00	13.00	13.00	13.00	13.00	102.42
8.9.2	Удельная стоимость	тыс.кВт/ч	5.76	7.24	13.00	13.00	13.00	13.00	13.00	13.00	13.00	13.00	13.00	13.00	13.00	13.00	13.00	13.00	13.00	13.00	13.00	13.00	102.42
8.9.3	Удельная стоимость	тыс.кВт/ч	5.76	7.24	13.00	13.00	13.00	13.00	13.00	13.00	13.00	13.00	13.00	13.00	13.00	13.00	13.00	13.00	13.00	13.00	13.00	13.00	102.42
8.9.4	Удельная стоимость	тыс.кВт/ч	5.76	7.24	13.00	13.00	13.00	13.00	13.00	13.00	13.00	13.00	13.00	13.00	13.00	13.00	13.00	13.00	13.00	13.00	13.00	13.00	102.42
8.9.5	Удельная стоимость	тыс.кВт/ч	5.76	7.24	13.00	13.00	13.00	13.00	13.00	13.00	13.00	13.00	13.00	13.00	13.00	13.00	13.00	13.00	13.00	13.00	13.00	13.00	102.42
8.9.6	Удельная стоимость	тыс.кВт/ч	5.76	7.24	13.00	13.00	13.00	13.00	13.00	13.00	13.00	13.00	13.00	13.00	13.00	13.00	13.00	13.00	13.00	13.00	13.00	13.00	102.42
8.9.7	Удельная стоимость	тыс.кВт/ч	5.76	7.24	13.00	13.00	13.00	13.00	13.00	13.00	13.00	13.00	13.00	13.00	13.00	13.00	13.00	13.00	13.00	13.00	13.00	13.00	102.42
8.9.8	Удельная стоимость	тыс.кВт/ч	5.76	7.24	13.00	13.00	13.00	13.00	13.00	13.00	13.00	13.00	13.00	13.00	13.00	13.00	13.00	13.00	13.00	13.00	13.00	13.00	102.42
8.9.9	Удельная стоимость	тыс.кВт/ч	5.76	7.24	13.00	13.00	13.00	13.00	13.00	13.00	13.00	13.00	13.00	13.00	13.00	13.00	13.00	13.00	13.00	13.00	13.00	13.00	102.42
8.9.10	Удельная стоимость	тыс.кВт/ч	5.76	7.24	13.00	13.00	13.00	13.00	13.00	13.00	13.00	13.00	13.00	13.00	13.00	13.00	13.00	13.00	13.00	13.00	13.00	13.00	102.42
8.9.11	Удельная стоимость	тыс.кВт/ч	5.76																				

Приложение 30  
к протоколу заседания  
Правления РЭК Москвы  
от 5 декабря 2013 г. № 93

Тариф на тепловую энергию (мощность), поставляемую потребителям  
ФГУП «Гознак» филиала Московской типографии

№ п/п	Вид тарифа	Вода	Отборный пар давлением				Острый и редуциро- ванный пар
			от 1,2 до 2,5 кг/см <sup>2</sup>	от 2,5 до 7,0 кг/см <sup>2</sup>	от 7,0 до 13,0 кг/см <sup>2</sup>	свыше 13,0 кг/см <sup>2</sup>	
1	Для потребителей, в случае отсутствия дифференциации тарифов по схеме подключения						
	одноставочный руб./Гкал	1818,78	—	—	—	—	—
	двухставочный	—	—	—	—	—	—
	ставка за тепловую энергию руб./Гкал	—	—	—	—	—	—
	ставка за содержание тепловой мощности тыс. руб. /Гкал/ч в мес.	—	—	—	—	—	—





Калькуляция расходов на тепловую энергию для потребителей  
ФГУП "Гознак" филиал Московская типография на 2014 год

№	Статьи расхода	Единица измерения	факт 2012, за год	Утвержденный план на 2012 год		Ожидаемое выполнение 2013 год		2013 год, план		2014 год, план		2014 год, исполнение		Темп роста среднегодового тарифа, 2014/2012, %
				Всего	Всего	Всего	Всего	Всего	Всего	Всего	Всего	Всего	Всего	
1	Установленная мощность (присоединенная мощность)	тыс. Гкал/ч												15
2	Выработка тепловой энергии	тыс. Гкал	8,40	8,40	8,40	8,10	8,95	0,85	106,50					
3	Собственные нужды источников тепла	тыс. Гкал	0,11	0,11	0,11	0,12	0,12	0,02	104,48					
4	Поступление тепловой энергии	тыс. Гкал	8,29	8,29	8,29	8,10	8,83	0,73	106,52					
5	Отпуск тепловой энергии	тыс. Гкал	0,34	0,34	0,34	0,14	0,14	0,02	41,89					
6	Потери в тепловых сетях	тыс. Гкал	4,10	4,10	4,10	1,72	1,47	1,61	39,33					
6.1	В прочих	%												
7	Полная отпуская тепловая энергия	тыс. Гкал	7,95	7,95	7,95	8,15	7,98	8,6895	0,71	109,29				
7.1	Собственное потребление тепловой энергии	тыс. Гкал	4,51	4,51	4,51	4,65	1,8664	-2,79	41,43					
7.2	Передача на сторону, в том числе:	тыс. Гкал	3,45	3,45	3,45	6,28	3,33	6,8231	3,50	198,00				
7.2.1	по др. "Насосные"	тыс. Гкал												
7.2.2	по др. "Водяные"	тыс. Гкал												
7.2.3	по др. "Прочие"	тыс. Гкал	3,45	3,45	3,45	6,28	3,33	6,8231	3,50	198,00				
8	Собственность	тыс. Гкал												
8.1	Топливо на технологические цели	тыс. руб.	5 016,66	4 425,01	5 585,87	7 959,11	5 825,28	-2 133,82	131,64					
8.2	Электроэнергия	тыс. руб.	729,65	312,81	1 863,90	1 483,42	1 111,35	-372,07	355,28					
8.2.1	тариф	руб./кВт·ч	2,23	1,26	3,58	3,47	4,20	0,73	333,61					
8.3	Заведенная мощность	тыс. руб.	0,00	444,82				-162,99	106,50					
8.3.1	тариф	руб./кВт в месяц	0,00	984,80										
8.4	Вода, в т.ч.	МВт в месяц	18,32	15,66	37,76	19,46	18,62	-0,84	118,88					
8.4.1	водоснабжение	тыс. руб.	10,78	15,66	22,81	11,51	11,23	-0,28	71,71					
	тариф	руб./куб.м	25,54	26,10	25,96	27,28	26,61	-0,67	101,95					
	объем	тыс. куб.м	0,42	0,60	0,88	0,42	0,42	0,00	70,33					
8.4.2	водоснабжение	тыс. руб.	7,54	0,00	14,96	7,95	7,39	-0,56						
	тариф	руб./куб.м	17,87	17,87	18,84	18,38	-0,46							
	объем	тыс. куб.м	0,42	0,84	0,42	0,40	-0,02							
8.5	Суды и материалы	тыс. руб.	2 799,50	3 479,07	3 218,74	3 238,27	2 261,57	-976,70	65,00					
8.6	Фонд оплаты труда	тыс. руб.	33 322,36	27 872,18	44 704,72	44 975,96	31 410,67	-13 565,29	112,68					
8.6.1	Среднемесячная заработная плата	руб.	7,00	10,40	6,00	6,00	6,00	0,00	57,69					
8.6.2	численность	тыс. руб.	707,01	1 085,47	886,19	848,43	678,47	-169,96	62,50					
8.7	Амортизация ОВ	тыс. руб.	5 534,32	5 359,45	5 542,89	5 291,55	5 268,38	-23,17	98,30					
8.8	Услуги производственного характера	тыс. руб.	1 633,41	518,25	865,59	617,44	617,44	0,00	119,14					
8.9.1	Капитальный ремонт	тыс. руб.												
8.9.2	Текущий ремонт	тыс. руб.	1 633,41	518,25	865,59	617,44	617,44	0,00	119,14					
8.10	Целевые расходы	тыс. руб.	0,00	39,33					0,00					
8.11	Средств на страхование	тыс. руб.	411,86	14,43	343,83	647,65		-647,65	0,00					
8.11.1	Другие затраты, относящиеся на	тыс. руб.		0,42	3,48									
8.11.2	субсидии, полученные на	тыс. руб.	411,86	14,01	340,35	647,65		-647,65	0,00					
8.11.2.1	аренда	тыс. руб.		5,80										
8.11.2.2	недополученный по независящим причинам	тыс. руб.	411,86	8,21	340,35	647,65		-647,65	0,00					
8.12	Итого средств, полученных в предыдущем	тыс. руб.												
8.13	Итого средств, полученных в предыдущем	тыс. руб.												
9	Итого себестоимость	тыс. руб.	16 850,73	15 715,57	18 344,78	20 105,33	15 804,28	-4 301,05	100,56					
10	Валовая прибыль	тыс. руб.		15 715,57	18 344,78	20 105,33	15 804,28	-4 301,05	100,56					
11	Несобственная валовая выручка ИТОГО	руб./Гкал		1 976,55	2 251,32	2 519,84	1 818,78	-701,06	92,02					

*Handwritten signature*

Приложение 32  
к протоколу заседания  
Правления РЭК Москвы  
от 5 декабря 2013 г. № 93

Тариф на тепловую энергию (мощность), поставляемую потребителям  
ФГУП «Федеральный компьютерный центр фондовых и товарных  
информационных технологий (ФТ-Центр)»

№ п/п	Вид тарифа	Вода	Отборный пар давлением				Острый и редуциро- ванный пар
			от 1,2 до 2,5 кг/см <sup>2</sup>	от 2,5 до 7,0 кг/см <sup>2</sup>	от 7,0 до 13,0 кг/см <sup>2</sup>	свыше 13,0 кг/см <sup>2</sup>	
1	Для потребителей, в случае отсутствия дифференциации тарифов по схеме подключения						
	одноставочный руб./Гкал	1871,96	—	—	—	—	—
	двухставочный	—	—	—	—	—	—
	ставка за тепловую энергию руб./Гкал	—	—	—	—	—	—
	ставка за содержание тепловой мощности тыс. руб. /Гкал/ч в мес.	—	—	—	—	—	—



Калькуляция расходов на тепловую энергию для потребителей  
ФГУП «Федеральный компьютерный центр фондовых и товарных информационных технологий (ФГТ-Центр)» на 2014 год

№	Статьи расхода	Единица измерения	Утвержденный план на 2013 год				Ожидаемое выполнение 2013 год	2014 год, план ФГУП «ФГТ-Центр»		2014 год, план ФРК Москвы		2014 год, отклонение от плана (разница от 2014/2013, +/-)	Темп роста 2014/2013, %
			Всего	энерго-мощь	использ.доща	Всего		Всего	Всего	Всего			
1	Установленная мощность (предоставленная нагрузка)	тыс.кВт/ч	6,19	3,86	2,33	5,15	5,02	5,02	5,02	5,02	5,02	0,00	0,81
2	Выработка тепловой энергии	тыс.кВт	0,99	0,06	0,03	0,03							0,80
3	Собственные нужды источников тепла	тыс.кВт											1,02
4	Потребление тепловой энергии	тыс.кВт	6,10	3,80	2,30	5,12	5,02	5,02	5,02	5,02	5,02	0,00	0,83
5	Потери в тепловой сети	тыс.кВт	0,17	0,10	0,07	0,15	0,15	0,15	0,15	0,15	0,15	0,00	0,85
6	Потери в тепловых сетях	%	2,84	2,71	3,05	2,86	2,82	2,82	2,92	2,92	2,92	0,00	0,86
7	Потребление тепловой энергии	тыс.кВт	5,93	3,70	2,23	4,97	4,87	4,87	4,97	4,97	4,97	0,00	0,87
7.1	Собственное потребление тепловой энергии	тыс.кВт	2,97	2,18	0,78	1,00	2,00	1,9980	2,00	1,9980	2,00	0,00	0,67
7.2	Передано на сторону, в том числе:	тыс.кВт	2,96	1,52	1,44	3,97	2,87	2,8725	2,8725	2,8725	2,8725	0,00	0,97
7.2.1	по гр. "Наценки"	тыс.кВт	0,76	0,41	0,35	0,72	0,68	0,6849	0,6849	0,6849	0,6849	0,00	0,90
7.2.2	по гр. "Тарифы"	тыс.кВт											
7.2.3.1	в т.ч. организации	тыс.кВт	2,20	1,11	1,09	3,24	2,19	2,1876	2,1876	2,1876	2,1876	0,00	3,00
8	Собственность	тыс.кВт	4 036,80	2 378,12	1 658,68	3 043,64	4 075,69	3 598,17	4 075,69	3 598,17	4 075,69	-487,52	88,89
8.2	Топливо на технологические цели	тыс.кВт	475,54	284,63	190,91	395,25	741,35	741,35	741,35	741,35	741,35	-378,25	86,87
8.2.3	Электроэнергия	тыс.кВт	475,54	284,63	190,91	395,25	741,35	741,35	741,35	741,35	741,35	-378,25	86,87
	тариф	руб./кВт·ч	3,34	3,21	3,56	3,39	3,58	3,58	3,58	3,58	3,58	0,00	107,25
8.3	Затраченная мощность	тыс.кВт	142,46	88,80	53,66	116,61	207,20	115,39	115,39	115,39	115,39	-91,81	81,00
8.3.3	Электроэнергия	тыс.кВт											
	тариф	руб./кВт·ч											
8.4	Водоотведение	тыс.кВт	10,15	4,95	5,21	10,15	10,75	10,41	10,41	10,41	10,41	-0,33	102,55
8.4.1	Водоотведение	руб./кВт·ч	6,01	2,93	3,08	6,01	6,36	6,16	6,16	6,16	6,16	-0,20	102,42
	тариф	руб./кВт·ч	25,98	25,35	26,61	25,98	27,46	26,61	26,61	26,61	26,61	-0,85	102,43
8.4.2	Водоотведение	тыс.кВт	4,14	2,01	2,13	4,14	4,39	4,25	4,25	4,25	4,25	-0,14	102,74
	тариф	руб./кВт·ч	17,89	17,40	18,38	17,89	18,51	18,38	18,38	18,38	18,38	-0,13	102,74
	общий	тыс.кВт·ч	0,23	0,12	0,12	0,23	0,23	0,23	0,23	0,23	0,23	0,00	100,00
8.8	Средства и материалы	тыс.кВт											
8.9	Фонд оплаты труда	тыс.кВт	1 581,57	390,78	390,78	3 214,18	2 086,92	1 670,13	1 670,13	1 670,13	1 670,13	-416,79	105,60
8.9.1	Среднемесячные заработная плата	тыс.кВт	16 474,66	16 474,66	16 474,66	44 644,15	21 798,75	17 397,24	17 397,24	17 397,24	17 397,24	-4 341,51	105,60
8.9.2	Численность	чел.	8,00	8,00	8,00	6,00	6,00	6,00	6,00	6,00	6,00	0,00	100,00
8.10	Отчисления от ФЛГ, всего	тыс.кВт	477,63	238,82	238,82	970,74	630,25	504,18	504,18	504,18	504,18	-125,87	105,60
8.11	Амортизация ОФ	тыс.кВт	161,50	80,75	80,75	161,50	195,68	161,50	161,50	161,50	161,50	-34,19	100,00
8.12	Услуги производственного сектора	тыс.кВт	4 086,86	2 043,43	2 043,43	2 144,64	2 074,46	1 942,35	1 942,35	1 942,35	1 942,35	-132,12	47,53
8.12.1	Капитальный ремонт	тыс.кВт	2 043,43	2 043,43	2 043,43	2 144,64	2 074,46	1 942,35	1 942,35	1 942,35	1 942,35	-132,12	47,53
8.12.2	Текущий ремонт	тыс.кВт	136,55	86,28	86,28	289,26	307,77	303,72	303,72	303,72	303,72	-4,05	222,42
8.13	Целевые расходы	тыс.кВт	136,55	86,28	86,28	289,26	307,77	303,72	303,72	303,72	303,72	-4,05	222,42
8.14	Общественные расходы	тыс.кВт	348,91	172,45	172,45	513,21	738,66	523,54	523,54	523,54	523,54	-215,11	151,79
8.14.4	Плата за предельно допустимые выбросы (сбросы) загрязняющих веществ	тыс.кВт	87,08	43,54	43,54	85,33	90,00	90,00	90,00	90,00	90,00	0,00	103,35
8.14.5	Пересодовые расходы (налоги и другие обязательные платежи и штрафы, в том числе)	тыс.кВт	27,35	13,67	13,67	27,35	33,01	33,01	33,01	33,01	33,01	0,00	120,71
8.14.7.1	налог на имущество	тыс.кВт	27,35	13,67	13,67	27,35	33,01	33,01	33,01	33,01	33,01	0,00	120,71
8.14.7.2	налог на имущество	тыс.кВт	27,35	13,67	13,67	27,35	33,01	33,01	33,01	33,01	33,01	0,00	120,71
8.14.8	Другие затраты, относящиеся к собственности (в том числе)	тыс.кВт	230,48	115,24	115,24	400,53	615,64	400,53	400,53	400,53	400,53	-215,11	123,78
8.14.8.1	Другие затраты	тыс.кВт	230,48	115,24	115,24	400,53	615,64	400,53	400,53	400,53	400,53	-215,11	123,78
8.14.8.2	Другие затраты	тыс.кВт	230,48	115,24	115,24	400,53	615,64	400,53	400,53	400,53	400,53	-215,11	123,78
8.15	Исходные средства, полученные в период до 2013	тыс.кВт	883,97	883,97	883,97	883,97	883,97	883,97	883,97	883,97	883,97	0,00	100,00
9	Итого собственная	тыс.кВт	11 311,52	6 946,19	4 385,23	10 742,76	11 134,72	9 117,30	9 117,30	9 117,30	9 117,30	-2 017,42	80,60
10	Валовая прибыль	тыс.кВт	11 311,52	6 946,19	4 385,23	10 742,76	11 134,72	9 117,30	9 117,30	9 117,30	9 117,30	-2 017,42	80,60
11	Итого собственная	тыс.кВт	11 311,52	6 946,19	4 385,23	10 742,76	11 134,72	9 117,30	9 117,30	9 117,30	9 117,30	-2 017,42	80,60
12	Итого собственная	тыс.кВт	1 908,18	1 877,50	1 959,13	2 161,80	2 286,17	1 871,96	1 871,96	1 871,96	1 871,96	-414,21	98,10

Приложение 34  
к протоколу заседания  
Правления РЭК Москвы  
от 5 декабря 2013 г. № 93

**Тарифы на тепловую энергию (мощность), поставляемую потребителям  
ЗАО «Московский Прожекторный Завод»**

№ п/п	Вид тарифа	Год	Вода	Отборный пар давлением				Острый и редуциро- ванный пар
				от 1,2 до 2,5 кг/см2	от 2,5 до 7,0 кг/см2	от 7,0 до 13,0 кг/см2	свыше 13,0 кг/см2	
1	Для потребителей, в случае отсутствия дифференциации тарифов по схеме подключения							
	одноставочный руб./Гкал	с 01.01.2014 по 30.06.2014	1614,87	—	—	—	—	—
		с 01.07.2014 по 31.12.2014	1637,15	—	—	—	—	—
	двухставочный	—	—	—	—	—	—	—
	ставка за тепловую энергию руб./Гкал	—	—	—	—	—	—	—
	ставка за содержание тепловой мощности тыс. руб. /Гкал/ч в мес.	—	—	—	—	—	—	—



Калькуляция расходов на тепловую энергию для потребителей  
ЗАО "Московский Проектгорный Завод" на 2014 год

№	Статьи расхода	Единица измерения	Факт 2012 за год	Утвержденный план на 2013 год				Ожидаемое выполнение 2013 год				2014 год, план по версии ЗАО "Московский проекторный завод"	2014 год, план по версии РЭЖ Москвы	2014 год, отклонение версии регулятора от версии организации, +/-	Темп роста 2014/2013, %
				Всего	январь-июнь	июль-декабрь	Всего	январь-июнь (факт)	июль-декабрь	Всего	Всего				
1	Установленная мощность (присоединенная нагрузка)	тыс.Гкал/ч		5	6	7	8	9	10	9	10	11	12	13	14
2	Выработка тепловой энергии	тыс.Гкал													
3	Собственные нужды источников тепла	тыс.Гкал													
4	Послуженные тепловой энергии	тыс.Гкал	27,73	26,43	16,70	9,72	27,88	17,68	10,20	28,00	26,70	16,50	10,20	-1,30	101,04
5	Отпуск тепловой энергии	тыс.Гкал	27,73	26,43	16,70	9,72	27,88	17,68	10,20	28,00	26,70	16,50	10,20	-1,30	101,04
6	Потери в тепловых сетях	тыс.Гкал	1,78	1,71	1,01	0,70	2,18	1,52	0,66	2,26	1,73	1,07	0,66	-0,53	100,92
6.1	В процентах	%	6,43	6,48	6,06	7,21	7,81	8,58	6,47	8,05	6,47	6,48	6,47	-1,58	99,88
7	Полезный отпуск тепловой энергии	тыс.Гкал	25,95	24,71	15,69	9,02	25,71	16,17	9,54	25,7450	24,9712	15,4312	9,5400	-0,77	101,05
7.1	Собственное потребление тепловой энергии	тыс.Гкал	8,47	6,80	4,54	2,26	9,48	5,62	3,86	6,68	8,50	4,64	3,86	1,83	125,04
7.2	Передача на сторону, в том числе:	тыс.Гкал	17,48	17,91	11,15	6,76	16,22	10,54	5,68	19,07	16,47	10,79	5,68	-2,60	91,95
7.2.1	по г.р. "Насосные"	тыс.Гкал													
7.2.2	по г.р. "Бойлерные"	тыс.Гкал													
7.2.3	по г.р. "Прочие"	тыс.Гкал	17,48	17,91	11,15	6,76	16,22	10,54	5,68	19,07	16,4712	10,7882	5,6830	-2,60	91,95
7.2.3.1	в т.ч. организациям - перепродавцам	тыс.Гкал													
8	Себестоимость														
8.1	Энергоэнергия	тыс.руб.	1 785,46	1 862,40	1 127,36	735,04	2 543,34	1 402,27	1 141,07	3 133,76	2 367,47	1 463,05	904,43	-766,29	127,12
8.1.1	CH2	тыс.руб.	1 785,46	1 862,40	1 127,36	735,04	2 543,34	1 402,27	1 141,07	3 133,76	2 367,47	1 463,05	904,43	-766,29	127,12
	тариф	руб./кВт·ч	3,00	3,13	3,00	3,36	3,48	3,16	3,98	4,18	3,98	3,98	3,98	-0,20	127,01
	объем	тыс.кВт·ч	594,90	594,90	375,76	218,74	730,89	444,12	286,78	750,00	595,00	367,70	227,30	-155,00	100,08
8.2	Затраты на покупку тепловой энергии	тыс.руб.	30 040,20	30 630,67	18 806,62	11 824,05	34 437,92	21 839,90	12 598,02	35 878,50	32 977,17	20 379,15	12 598,02	-2 901,33	107,66
	тариф	руб./Гкал	1 083,13	1 159,15	1 216,09	9,72	1 235,10	1 235,10	1 235,10	1 281,38	1 235,10	1 235,10	1 235,10	1 235,10	1 235,10
	объем	тыс.Гкал	27,73	26,43	16,70	9,72	27,88	17,68	10,20	28,00	26,70	16,50	10,20	-46,28	106,55
	Оплата теплоносителя	тыс.руб.	115,02	167,22	80,39	86,82	132,67	21,43	111,23	135,23	136,58	24,01	112,57	1,35	101,04
8.3	тариф	руб./т	34,04	37,16	35,73	38,59	39,76	35,73	40,02	38,68	40,41	40,02	40,50	1,73	108,76
	объем	т	3 379,32	4 500,00	2 250,00	2 250,00	3 379,32	599,87	2 779,45	3 496,00	3 379,32	599,87	2 779,45	-116,68	75,10
8.4	Сырье и материалы	тыс.руб.	1 435,48	880,93	440,46	440,46	540,35	270,17	270,17	880,00	567,36	283,68	283,68	-312,64	64,41
8.5	Фонд оплаты труда	тыс.руб.	3 871,18	3 133,84	1 566,92	1 566,92	4 246,20	2 123,10	2 123,10	3 580,40	2 048,63	1 024,32	1 024,32	-1 531,77	65,37
8.5.1	Среднемесячная заработная плата	тыс.руб.	30 723,62	24 871,72	24 871,72	24 871,72	47 179,96	47 179,96	47 179,96	39 782,22	26 264,54	26 264,54	26 264,54	-13 517,68	105,60
8.5.2	Численность	чел.	10,50	10,50	10,50	10,50	7,50	7,50	7,50	7,50	6,50	6,50	6,50	-1,00	61,90
8.6	Отчисления от ФОТ, всего	тыс.руб.	1 188,45	962,09	481,04	481,04	1 303,58	651,79	651,79	1 099,18	628,93	314,47	314,47	-470,25	65,37
8.7	Амортизация ОФ	тыс.руб.	85,80	85,80	42,90	42,90	85,80	42,90	42,90	85,80	85,80	42,90	42,90	0,00	100,00
8.8	Услуги производственного характера	тыс.руб.	81,36	142,53	71,27	71,27	277,49	138,74	138,74	535,04	248,18	124,09	124,09	-286,86	174,12
8.8.1	Капитальный ремонт	тыс.руб.													
8.8.2	Текущий ремонт	тыс.руб.	81,36	142,53	71,27	71,27	277,49	138,74	138,74	535,04	248,18	124,09	124,09	-286,86	174,12
8.9	Цеховые расходы	тыс.руб.	1 590,48	1 018,79	509,39	509,39	321,18	160,59	160,59	633,90	396,20	198,10	198,10	-237,70	38,89
8.9.1	Заработная плата цехового персонала, распределенного на регулируемый вид деятельности	тыс.руб.	1 218,36	779,49	389,74	389,74	245,74	122,87	122,87	485,00	303,13	151,57	151,57	-181,87	38,89
8.9.2	Численность цехового персонала, распределенного на регулируемый вид деятельности	ед.	3,60	3,60	3,60	3,60	1,40	1,40	1,40	1,40	1,40	1,40	1,40	1,40	38,89
8.9.3	Отчисления на соц.нужды от заработной платы цехового персонала	тыс.руб.	372,12	239,30	119,65	119,65	75,44	37,72	37,72	148,90	93,06	46,53	46,53	-55,83	38,89
8.10	Общехозяйственные расходы	тыс.руб.	2 765,24	2 361,24	1 180,62	1 180,62	2 665,43	1 332,72	1 332,72	6 440,66	1 081,42	540,71	540,71	-5 359,24	45,80
8.10.1	Заработная плата АП	тыс.руб.	1 718,40	1 197,71	598,85	598,85	1 946,02	923,01	923,01	3 268,14	634,08	317,04	317,04	-2 634,06	52,94
8.10.1.1	численность АП, распределенного на регулируемый вид деятельности	ед.	3,90	3,40	3,40	3,40	5,30	5,30	5,30	5,30	1,80	1,80	1,80	-3,50	52,94
8.10.2	Отчисления на соц.нужды от заработной платы АП	тыс.руб.	498,71	367,70	183,85	183,85	566,73	283,36	283,36	1 003,32	194,66	97,33	97,33	-808,66	52,94
8.10.3	Другие затраты, относимые на себестоимость продукции всего, в том числе:	тыс.руб.	548,13	795,84	397,92	397,92	252,68	126,34	126,34	2 169,20	252,68	126,34	126,34	-1 916,52	31,75
8.10.3.1	аренда	тыс.руб.								1 476,20					
8.10.3.2	другие затраты	тыс.руб.	548,13	795,84	397,92	397,92	252,68	126,34	126,34	693,00	252,68	126,34	126,34	-440,32	31,75
8.11	Недополученный по независящим причинам доход	тыс.руб.			2 369,19					5 372,95				524,91	
8.12	Использование средств, полученных в предыдущем периоде деятельности	тыс.руб.													
9	Итого себестоимость	тыс.руб.	42 958,67	41 245,50	26 676,16	14 569,34	46 553,95	27 983,62	18 570,34	57 775,41	40 537,75	24 919,38	15 618,37	-17 237,66	98,28
10	Необходимая валовая выручка ИТОГО	тыс.руб.	41 245,50	26 676,16	14 569,34	14 569,34	46 553,95	27 983,62	18 570,34	57 775,41	40 537,75	24 919,38	15 618,37	-17 237,66	98,28
11	Тариф	руб./Гкал	1 669,05	1 700,20	1 614,87	1 811,08	1 731,11	1 946,58	2 244,14	1 623,38	1 614,87	1 637,15	1 637,15	-620,76	97,26

Сподпись

Приложение 36  
к протоколу заседания  
Правления РЭК Москвы  
от 5 декабря 2013 г. № 93

**Тарифы на тепловую энергию (мощность), поставляемую потребителям  
ФГБУ «Центральная клиническая больница с поликлиникой» Управления  
делами Президента Российской Федерации**

№ п/п	Вид тарифа	Год	Вода	Отборный пар давлением				Острый и редуциро- ванный пар
				от 1,2 до 2,5 кг/см2	от 2,5 до 7,0 кг/см2	от 7,0 до 13,0 кг/см2	свыше 13,0 кг/см2	
1	Для потребителей, в случае отсутствия дифференциации тарифов по схеме подключения							
	одноставочный руб./Гкал	с 01.01.2014 по 30.06.2014	1131,06	—	—	1131,06	—	—
		с 01.07.2014 по 31.12.2014	1243,93	—	—	1243,93	—	—
	двухставочный	—	—	—	—	—	—	—
	ставка за тепловую энергию руб./Гкал	—	—	—	—	—	—	—
	ставка за содержание тепловой мощности тыс. руб. /Гкал/ч в мес.	—	—	—	—	—	—	—



Калькуляция расходов на тепловую энергию для потребителей  
открытого типа с поликлиникой "Управления делами Президента Российской Федерации" на 2014 год

№	Статьи расхода	Единица измерения	Утвержденный план на 2012 год						Февраль 2012 за год						Среднее выполнение 2013 год						2014 год, план по версии организации		2014 год, план по версии регулятора		2014 год, отклонение версии регулятора от версии организации, +/-	Темп роста среднегодового тарифа 2014/2012, %
			Всего	январь-июль	июль-август	сентябрь-декабрь	Всего	январь-июль	июль-декабрь	Всего	январь-июль	июль-декабрь	Всего	январь-июль	июль-декабрь	Всего	январь-июль	июль-декабрь								
1	2	3	4	5	6	7	8	9	10	11	12	13	14	15												
1	Установленная мощность (предельная нагрузка)	тыс.Гкал/ч																								
2	Выработка тепловой энергии	тыс.Гкал	90,17	48,90	7,58	33,69	80,64	80,96	43,56	37,00	93,33	93,33	55,43	37,90	0,00	103,50										
3	Собственные нужды источников тепла	тыс.Гкал					1,85	1,98	1,08	0,91	2,29	2,29	1,36	0,93	0,00											
4	Поступление тепловой энергии	тыс.Гкал																								
5	Отпуск тепловой энергии	тыс.Гкал	90,17	48,90	7,58	33,69	78,78	78,98	42,88	36,10	91,04	91,0385	54,0690	36,9695	0,00	100,96										
6	Потери в тепловых сетях	тыс.Гкал	7,56	3,81	0,60	3,15	4,29	9,41	5,12	4,39	9,41	9,4062	5,1155	4,2907	0,00	124,47										
6.1	В пределах	%	8,38	7,79	7,92	9,34	9,59	11,91	11,93	11,89	10,34	10,3321	9,4610	11,6561	0,00	123,28										
7	Полное количество тепловой энергии	тыс.Гкал	82,61	45,09	6,98	30,54	71,23	69,57	37,77	31,81	81,63	81,6324	48,9536	32,6788	0,00	98,81										
7.1	Собственное потребление тепловой энергии	тыс.Гкал	52,59	27,63	5,21	19,75	53,28	51,32	28,72	22,60	61,17	61,1740	38,1760	22,9980	0,00	116,31										
7.2	Передано на сторону, в том числе:	тыс.Гкал	30,02	17,46	1,77	10,79	17,94	18,25	9,05	9,20	20,46	20,4584	10,7776	9,6808	0,00	68,15										
7.2.1	по др. "территории"	тыс.Гкал	9,44	4,72	1,57	3,15	7,54	7,25	3,64	3,62	7,33	7,3320	3,6660	3,6660	0,01	77,67										
7.2.2	по др. "территории"	тыс.Гкал	9,91	6,14	0,99	3,88	9,70	8,76	4,51	4,25	9,98	9,9780	5,3720	4,6060	0,00	100,65										
7.2.3	по др. "прочие"	тыс.Гкал	10,67	6,60	0,10	3,96	0,71	2,24	0,90	1,34	3,15	3,1484	1,7396	1,4088	0,00	29,52										
8	Себестоимость	тыс.руб.	47 072,04	23 773,70	4 373,49	18 924,85	42 506,17	48 698,02	24 687,46	24 010,56	68 977,77	58 951,95	34 967,22	23 984,72	-10 025,82	135,24										
8.1	Топливо на технологические цели	тыс.руб.	10 465,47	5 475,37	916,52	4 073,57	8 952,31	10 326,91	5 181,91	5 145,00	11 430,00	11 430,00	6 788,43	4 641,57	0,00	109,22										
8.2	Электричество	тыс.руб.	10 465,47	5 475,37	916,52	4 073,57	8 952,31	10 326,91	5 181,91	5 145,00	11 430,00	11 430,00	6 788,43	4 641,57	0,00	109,22										
8.2.1	тариф	руб./кВт.ч	3,60	3,48	3,75	3,75	3,04	3,50	3,23	3,81	3,81	3,81	3,81	3,81	0,00	105,73										
8.3	Вода, в т.ч.	тыс.руб.	2 904,31	1 575,12	244,13	1 085,06	2 942,70	2 954,56	1 604,17	1 350,39	3 000,00	3 000,00	1 781,74	1 218,26	0,00	103,29										
8.3.1	Водоотведение	тыс.руб.	6 355,07	3 388,99	568,46	2 397,63	6 355,07	6 355,07	3 388,99	2 397,63	6 355,07	6 355,07	3 388,99	2 397,63	0,00	103,29										
8.3.2	Водоотведение	тыс.руб.	3 686,53	1 964,13	332,27	1 390,13	3 686,53	3 686,53	1 964,13	1 390,13	3 686,53	3 686,53	1 964,13	1 390,13	0,00	103,29										
8.3.3	Водоотведение	тыс.руб.	20,34	19,85	21,70	20,74	25,54	25,93	25,35	26,61	26,95	26,61	26,61	26,61	0,00	100,85										
8.3.4	Водоотведение	тыс.руб.	181,28	98,95	15,31	67,02	212,90	212,90	115,60	97,31	212,90	212,90	115,60	97,31	0,00	100,85										
8.3.5	Водоотведение	тыс.руб.	2 668,54	1 424,86	236,19	1 007,49	2 668,54	2 668,54	1 424,86	1 007,49	2 668,54	2 668,54	1 424,86	1 007,49	0,00	100,85										
8.3.6	Водоотведение	тыс.руб.	14,72	14,40	15,42	15,03	17,87	17,85	17,40	18,38	19,11	18,38	18,38	18,38	0,00	100,85										
8.4	Сырье и материалы	тыс.руб.	181,28	98,95	15,31	67,02	212,90	212,90	115,60	97,31	212,90	212,90	115,60	97,31	0,00	100,85										
8.5	Фонд оплаты труда	тыс.руб.	556,70	274,24	94,16	188,31	556,70	556,70	274,24	94,16	556,70	556,70	274,24	94,16	0,00	100,85										
8.5.1	Среднемесячная заработная плата	руб.	21 070,54	10 535,20	3 806,58	21 070,54	21 070,54	21 070,54	10 535,20	3 806,58	21 070,54	21 070,54	10 535,20	3 806,58	0,00	100,85										
8.5.2	Численность	чел.	36,00	36,00	36,00	36,00	36,00	36,00	36,00	36,00	36,00	36,00	36,00	36,00	0,00	100,85										
8.6	Отчисления от ФОТ, всего	тыс.руб.	3 094,46	1 508,95	528,64	1 057,27	3 094,46	3 094,46	1 508,95	528,64	3 094,46	3 094,46	1 508,95	528,64	0,00	100,85										
8.7	Аккумуляция сс	тыс.руб.	6 393,28	3 196,64	1 065,55	2 131,09	6 393,28	6 393,28	3 196,64	1 065,55	6 393,28	6 393,28	3 196,64	1 065,55	0,00	100,85										
8.8	Услуги производственного характера	тыс.руб.	888,05	437,46	150,20	300,39	888,05	888,05	437,46	150,20	888,05	888,05	437,46	150,20	0,00	100,85										
8.8.1	Капитальный ремонт	тыс.руб.													0,00	100,85										
8.8.2	Текущий ремонт	тыс.руб.	888,05	437,46	150,20	300,39	888,05	888,05	437,46	150,20	888,05	888,05	437,46	150,20	0,00	100,85										
8.9	Целевые расходы	тыс.руб.													0,00	100,85										
8.10	Общехозяйственные расходы	тыс.руб.	1 929,46	962,74	322,24	644,48	1 929,46	1 929,46	962,74	322,24	1 929,46	1 929,46	962,74	322,24	0,00	100,85										
8.10.1	Средства на строительство	тыс.руб.													0,00	100,85										
8.10.2	Выбросы (сбросы) загрязняющих веществ	тыс.руб.													0,00	100,85										
8.10.3	Нормативные расходы (всего и в т.ч. в том числе:	тыс.руб.	1 660,00	830,00	276,67	553,33	1 660,00	1 660,00	830,00	276,67	1 660,00	1 660,00	830,00	276,67	0,00	100,85										
8.10.3.1	налог на имущество	тыс.руб.													0,00	100,85										
8.10.3.2	налог на имущество	тыс.руб.	1 660,00	830,00	276,67	553,33	1 660,00	1 660,00	830,00	276,67	1 660,00	1 660,00	830,00	276,67	0,00	100,85										
8.10.4	Другие затраты, относящиеся к себестоимости продукции (всего, в том числе:	тыс.руб.	269,46	132,74	45,57	91,15	269,46	269,46	132,74	45,57	269,46	269,46	132,74	45,57	0,00	7,26										
8.10.4.1	прочая	тыс.руб.													0,00	7,26										
8.10.4.2	прочая	тыс.руб.	269,46	132,74	45,57	91,15	269,46	269,46	132,74	45,57	269,46	269,46	132,74	45,57	0,00	7,26										
8.11	Нормативный по неактивным причинам	тыс.руб.													0,00	7,26										
8.12	Исключенные средства, полученные в	тыс.руб.													0,00	7,26										
9	Итого себестоимости	тыс.руб.	85 857,44	44 826,18	7 374,05	33 657,22	85 857,44	85 857,44	44 826,18	7 374,05	85 857,44	85 857,44	44 826,18	7 374,05	0,00	111,84										
10	Волокна прибыли	тыс.руб.	858,57	444,26	73,74	336,57	858,57	858,57	444,26	73,74	858,57	858,57	444,26	73,74	0,00	111,84										
10.1	Получены на развитие производства (капитальные вложения)	тыс.руб.													0,00	111,84										
10.2	Получены на социальное развитие	тыс.руб.													0,00	111,84										
10.3	Получены на развитие	тыс.руб.													0,00	111,84										
10.4	Получены на прочие цели	тыс.руб.													0,00	111,84										
10.5	Получены на прочие цели	тыс.руб.													0,00	111,84										
10.5.1	на прочие	тыс.руб.													0,00	111,84										
10.5.1	на прочие	тыс.руб.	858,57	444,26	73,74	336,57	858,57	858,57	444,26	73,74	858,57	858,57	444,26	73,74	0,00	111,84										
10.5.1	на прочие	тыс.руб.													0,00	111,84										
10.5.1	на прочие	тыс.руб.													0,00	111,84										
10.5.1	на прочие	тыс.руб.													0,00	111,84										
10.5.1	на прочие	тыс.руб.													0,00	111,84										
10.5.1	на прочие	тыс.руб.													0,00	111,84										
10.5.1	на прочие	тыс.руб.													0,00	111,84										
10.5.1	на прочие	тыс.руб.													0,00	111,84										
10.5.1	на прочие	тыс.руб.													0,00	111,84										
10.5.1	на прочие	тыс.руб.													0,00	111,84										
10.5.1	на прочие	тыс.руб.													0,00	111,84										
10.5.1	на прочие	тыс.руб.													0,00	111,84										
10.5.1	на прочие	тыс.руб.													0,00	111,84										
10.5.1	на прочие	тыс.руб.													0,00	111,84										
10.5.1	на прочие	тыс.руб.													0,00	111,84										
10.5.1	на прочие	тыс.руб.													0,00	111,84										
10.5.1	на прочие	тыс.руб.													0,00	111,84										
10.5.1	на прочие	тыс.руб.													0,00	111,84										
10.5.1	на прочие	тыс.руб.													0,00	111,84										
10.5.1	на прочие	тыс.руб.													0,00	111,84										
10.5.1	на прочие	тыс.руб.													0,00	111,84										
10.5.1	на прочие	тыс.руб.													0,00	111,84										
10.5.1	на прочие	тыс.руб.													0,00	111,84										
10.5.1	на прочие	тыс.руб.													0,00	111,84										
10.5.1	на прочие	тыс.руб.													0,00	111,84										
10.5.1	на прочие	тыс.руб.													0,00	111,84										
10.5.1	на прочие	тыс.руб.													0,00	111,84										
10.5.1	на прочие	тыс.руб.													0,00	111,84										
10.5.1	на прочие	тыс.руб.													0,00	111,84										
10.5.1	на прочие	тыс.руб.													0,00	111,84										
10.5.1	на прочие	тыс.руб.													0,00	111,84										
10.5.1	на прочие	тыс.руб.													0,00	111,84										
10.5.1	на прочие	тыс.руб.													0,00	111,84										
10.5.1	на прочие	тыс.руб.	</																							

Приложение 38  
к выписке из протокола заседания  
Правления РЭК Москвы  
от 5 декабря 2013 г. № 93

Тариф на тепловую энергию (мощность), поставляемую потребителям  
ОАО «Научно-исследовательский институт по удобрениям и инсектофунгицидам  
имени профессора Я.В. Самойлова»

№ п/п	Вид тарифа	Вода	Отборный пар давлением				Острый и редуциро- ванный пар
			от 1,2 до 2,5 кг/см <sup>2</sup>	от 2,5 до 7,0 кг/см <sup>2</sup>	от 7,0 до 13,0 кг/см <sup>2</sup>	свыше 13,0 кг/см <sup>2</sup>	
1	Для потребителей, в случае отсутствия дифференциации тарифов по схеме подключения						
	одноставочный руб./Гкал	1297,65	—	—	—	—	—
	двухставочный	—	—	—	—	—	—
	ставка за тепловую энергию руб./Гкал	—	—	—	—	—	—
	ставка за содержание тепловой мощности тыс. руб./Гкал/ч в мес.	—	—	—	—	—	—



Калькуляция расходов на тепловую энергию для потребителей ОАО "НИУИФ" на 2014 год							
№	Статьи расхода	Единица измерения	Факт 2012 за год	Ожидаемое выполнение 2013 год	2014 год, план по версии ОАО "НИУИФ"	2014 год, план по версии РЭК Москвы	2014 год, отклонение версии регулятора от версии организации, +/-
				Всего	Всего	Всего	Всего
1	2	3	4	5	6	7	8
1	Установленная мощность (присоединенная нагрузка)	тыс.Гкал/ч					
2	Выработка тепловой энергии	тыс.Гкал					
3	Собственные нужды источников тепла	тыс.Гкал					
4	Поступление тепловой энергии	тыс.Гкал	5,56	5,47	5,51	5,51	0,00
5	Отпуск тепловой энергии	тыс.Гкал	5,56	5,47	5,51	5,51	0,00
6	Потери в тепловых сетях	тыс.Гкал	0,04	0,04	0,04	0,04	0,00
6.1	В процентах	%	0,76	0,77	0,76	0,76	0,00
7	Полезный отпуск тепловой энергии	тыс.Гкал	5,52	5,43	5,47	5,468	0,00
7.1	Собственное потребление тепловой энергии	тыс.Гкал	2,04	1,95	1,99	1,99	0,00
7.2	Передано на сторону, в том числе:	тыс.Гкал	3,48	3,48	3,48	3,48	0,00
7.2.1	по гр. "Население"	тыс.Гкал					
7.2.2	по гр. "Бюджетные"	тыс.Гкал					
7.2.3	по гр. "Прочие"	тыс.Гкал	3,48	3,48	3,48	3,4810	0,00
7.2.3.1	в т.ч. организациям - перепродавцам	тыс.Гкал					
8	Себестоимость						
8.1	Затраты на покупку тепловой энергии	тыс.руб.	6 088,28	6 378,15	6 976,03	6 712,72	-263,31
	ОАО "Мосэнерго"	тыс.руб.	6 088,28	6 378,15	6 976,03	6 712,72	-263,31
	тариф	руб./Гкал	1 094,70	1 165,14	1 266,07	1 218,28	-47,79
	объем	тыс.Гкал	5,56	5,47	5,51	5,51	0,00
8.2	Оплата тепловых потерь	тыс.руб.					
	тариф	руб./Гкал					
	объем	тыс.Гкал					
8.3	Оплата теплоносителя	тыс.руб.	2,76	0,77	1,27	1,21	-0,06
	тариф	руб./т	32,71	75,75	42,42	40,26	-2,16
	объем	т	84,32	20,20	30,00	30,00	0,00
8.4	Сырье и материалы	тыс.руб.					
8.5	Фонд оплаты труда	тыс.руб.					
8.6	Отчисления от ФОТ, всего	тыс.руб.					
8.7	Амортизация ОФ	тыс.руб.	26,12	26,12	26,12	26,12	0,00
8.8	Услуги производственного характера	тыс.руб.	126,31	170,95	170,95	170,95	0,00
8.8.1	Капитальный ремонт	тыс.руб.					
8.8.2	Текущий ремонт	тыс.руб.	126,31	170,95	170,95	170,95	0,00
8.9	Цеховые расходы	тыс.руб.					
8.10	Общехозяйственные расходы	тыс.руб.	116,33	184,55	2 499,06	184,55	-2 314,50
8.10.1	Зароботная плата АУП	тыс.руб.	54,14	54,14		54,14	54,14
8.10.1.1	численность АУП, распределяемого на регулируемый вид деятельности	ед.	1,00	1,00		1,00	
8.10.2	Отчисления на соц.нужды от заработной платы АУП	тыс.руб.	16,24	16,24		16,24	16,24
8.10.3	Целевые средства на НИОКР	тыс.руб.					0,00
8.10.4	Средства на страхование	тыс.руб.	28,20	26,02		26,02	26,02
8.10.5	Плата за предельно допустимые выбросы (сбросы) загрязняющих веществ	тыс.руб.					
8.10.6	Отчисления в ремонтный фонд в случае его формирования	тыс.руб.					
8.10.7	Непроизводственные расходы (налоги и другие обязательные платежи и сборы) всего, в том числе:	тыс.руб.	3,15	2,58	0,00	2,58	2,58
8.10.7.1	налог на землю	тыс.руб.					
8.10.7.2	налог на имущество	тыс.руб.	3,15	2,58		2,58	2,58
8.10.8	Другие затраты, относимые на себестоимость продукции всего, в том числе:	тыс.руб.	14,59	85,58	2 499,06	85,58	-2 413,48
8.10.8.1	аренда	тыс.руб.	14,59	85,58	85,58	85,58	0,00
8.10.8.2	другие затраты	тыс.руб.			2 413,48		-2 413,48
8.11	Недополученный по независящим причинам доход	тыс.руб.					
8.12	Избыток средств, полученный в предыдущем периоде регулирования	тыс.руб.					
9	Итого себестоимость	тыс.руб.	6 359,80	6 760,53	9 673,42	7 095,54	-2 577,88
10	Валовая прибыль	тыс.руб.					
11	Необходимая валовая выручка ИТОГО	тыс.руб.	6 359,80	6 760,53	9 673,42	7 095,54	-2 577,88
12	Тариф	руб./Гкал	1 152,14	1 244,57	1 769,10	1 297,65	-471,45

Приложение 40  
к протоколу заседания  
Правления РЭК Москвы  
от 5 декабря 2013 г. № 93

**Тарифы на тепловую энергию (мощность), поставляемую потребителям  
ОАО «Мосагронауцприбор»**

№ п/ п	Вид тарифа	Год	Вода	Отборный пар давлением				Острый и редуциро- ванный пар
				от 1,2 до 2,5 кг/см2	от 2,5 до 7,0 кг/см2	от 7,0 до 13,0 кг/см2	свыше 13,0 кг/см2	
1	Для потребителей, в случае отсутствия дифференциации тарифов по схеме подключения							
	одноставочный руб./Гкал	с 01.01.2014 по 30.06.2014	1 092,53	—	—	—	—	—
		с 01.07.2014 по 31.12.2014	1 102,76	—	—	—	—	—
	двухставочный	—	—	—	—	—	—	—
	ставка за тепловую энергию руб./Гкал	—	—	—	—	—	—	—
	ставка за содержание тепловой мощности тыс. руб. Гкал/ч в мес.	—	—	—	—	—	—	—



Калькуляция расходов на тепловую энергию ОАО «Мосагронаучприбор» на 2014 год

№	Статьи расхода	Единица измерения	Утверждено РЭК Москвы на 2013 г.			Предложение ОАО "Мосагронаучприбор" на 2014 г.			Предложение РЭК Москвы на 2014 г.			Рост к утв. на 2013 г., %
			с 01.01.2013	с 01.07.2013	всего 2013 г.	всего 2014 г.	с 01.01.2014	с 01.07.2014	всего 2014 г.	с 01.01.2014	с 01.07.2014	
1.	Установленная тепловая мощность	тыс.Гкал/ч	3,20	3,20	3,20				3,20			
2.	Выработка тепловой энергии	тыс.Гкал	2,67	1,90	4,57	4,48	1,90	2,58	4,57	2,67	1,90	
3.	Собственные нужды	тыс.Гкал	0,05	0,05	0,09	0,05	0,05	0,00	0,09	0,05	0,05	
4.	Покупка тепловой энергии	тыс.Гкал										
5.	Отпуск в тепловую сеть	тыс.Гкал	2,62	1,85	4,48	4,43	1,85	2,58	4,48	2,62	1,85	
6.	Потери в тепловых сетях	тыс.Гкал	0,11	0,08	0,18	0,14	0,08	0,06	0,19	0,11	0,08	
	в процентах	%	4,08%	4,10%	4,09%				4,13%			
7.	Полезный отпуск тепловой энергии	тыс.Гкал	2,52	1,78	4,29	4,30	1,78	2,5	4,29	2,52	1,78	
7.1.	Собственное потребление тепловой энергии	тыс.Гкал	2,30	1,60	3,89	3,90	1,60	2,30	3,87	2,27	1,59	
7.2.	Передано потребителям, в т. ч.	тыс.Гкал	0,22	0,18	0,40	0,40	0,18	0,22	0,43	0,24	0,18	
	по гр. "Население"	тыс.Гкал										
	по гр. "Бюджетные"	тыс.Гкал										
	по гр. "Прочие"-перепродавцы	тыс.Гкал	0,22	0,18	0,40	0,40	0,18	0,22	0,43	0,24	0,18	
8.1.	Топливо на технологические цели (газ природный)	тыс. руб.	1 694,75	1 316,21	3 010,96	2 949,83	1 315,84	1 633,99	3 062,58	1 792,46	1 270,12	101,7%
	цена	руб./тыс.куб.м	395,50	280,50	4 454,08	4 691,06	4 691,06	4 691,06	4 876,65	4 876,65	4 876,65	92,9%
	объем топлива	тыс.куб.м	4 285,08	4 692,37	676,00	628,82	280,50	348,32	628,01	367,56	260,45	109,5%
8.2.	Электроэнергия (СНП)	тыс. руб.	312,77	244,92	557,69	602,24	244,93	357,31	501,20	293,78	207,42	89,9%
	объем	тыс.кВт*ч	81,24	57,36	138,60	141,04	57,36	83,68	138,60	81,24	57,36	100,0%
	тариф	руб./кВт.ч	3,85	4,27	4,02	4,27	4,27	4,27	3,62	3,62	3,62	89,9%
8.3.	Вода, в том числе:	тыс. руб.	0,00	0,00	0,00	0,00	0,00	0,00	0,00	0,00	0,00	
8.4.	Затраты на покупку тепловой энергии	тыс. руб.	0,00	0,00	0,00	0,00	0,00	0,00	0,00	0,00	0,00	
8.5.	Сырье и материалы	тыс. руб.	5,65	3,99	9,64	7,98	3,99	3,99	7,98	2,46	5,52	82,8%
8.6.	Фонд оплаты труда	тыс. руб.	410,02	289,47	699,49	721,63	289,47	432,16	721,63	422,95	298,68	103,2%
8.6.1	среднемесячная заработная плата	руб.	11 658,17	11 658,17	11 658,17	12 027,17	9 649,00	14 405,33	12 027,17	12 027,17	12 027,17	103,2%
8.6.2	численность	чел.	5,0	5,0	5,0	5,0	5,0	5,0	5,0	5,0	5,0	100,0%
8.7.	Отчисления от ФОТ	тыс. руб.	123,01	86,84	209,85	219,07	86,83	132,24	217,93	127,73	90,20	103,9%
8.8.	Амортизация ОФ	тыс. руб.	0,00	0,00	0,00	0,00	0,00	0,00	0,00	0,00	0,00	
8.9.	Услуги производственного характера	тыс. руб.	0,00	0,00	0,00	851,59	0,00	851,59	195,99	109,43	86,56	
8.9.1	текущий ремонт	тыс. руб.				851,59	0,00	851,59	0,00	0,00	0,00	
8.9.2	техническое обслуживание								195,99	109,43	86,56	
8.10.	Цеховые расходы	тыс. руб.	0,00	0,00	0,00	0,00	0,00	0,00	0,00	0,00	0,00	
8.11.	Общехозяйственные расходы	тыс. руб.	0,00	0,00	0,00	0,00	0,00	0,00	0,00	0,00	0,00	
11.	Себестоимость (без НДС)		2 546,20	1 941,43	4 487,63	5 352,34	1 941,06	3 411,28	4 707,31	2 748,81	1 958,50	104,9%
12.	Валовая прибыль	тыс. руб.	0,00	0,00	0,00	0,00	0,00	0,00	0,00	0,00	0,00	
13.	Необходимая валовая выручка	тыс. руб.	2 546,20	1 941,43	4 487,63	5 352,34	1 941,06	3 411,28	4 707,31	2 748,81	1 958,50	104,9%
11.	Тариф	руб./Гкал	1 011,60	1 092,53	1 045,09	1 245,95	1 092,32	1 354,33	1 096,76	1 092,53	1 102,76	
12.	Рост тарифа	%										100,94%

Приложение 42  
к протоколу заседания  
Правления РЭК Москвы  
от 5 декабря 2013 г. № 93

**Тариф на услуги по передаче тепловой энергии для  
ООО «Энергетические сети»**

Вид тарифа	Вид теплоносителя	
	Вода	Пар
Для потребителей, в случае отсутствия дифференциации тарифов по схеме подключения		
Одноставочный, руб./Гкал	192,65	-
Двухставочный		
Ставка за тепловую энергию, руб./Гкал	-	-
Ставка за содержание тепловой мощности, тыс. руб./Гкал/ч в мес.	-	-





Калькуляция расходов на услуги по передаче тепловой энергии ООО "Энергетические сети" на  
2014 год

№	Статьи расхода	Единица измерения	Утвержденное РЭК Москвы на 2013 год	Предложение ООО "Энергетические сети" на 2014 г.	Предложение РЭК Москвы на 2014 г.	Отклонение, +/-
				всего 2014 г.	всего 2014 г.	
1.	Установленная тепловая мощность	тыс. Гкал/ч	0,045	0,045		
2.	Выработка тепловой энергии	тыс. Гкал				
3.	Собственные нужды	тыс. Гкал				
5.	Отпуск в тепловую сеть	тыс. Гкал	76,70	78,45	78,45	
6.	Потери в тепловых сетях	тыс. Гкал	3,46	3,48	3,48	
	в процентах	%			4,13%	
7.	Полезный отпуск тепловой энергии	тыс. Гкал	73,2	74,97	74,97	
7.1.	Собственное потребление тепловой энергии	тыс. Гкал				
7.2.	Передано потребителям, в т. ч.	тыс. Гкал	73,24	74,97	74,97	
	по гр. "Население"	тыс. Гкал	0,75			
	по гр. "Бюджетные"	тыс. Гкал				
	по гр. "Прочие"-перепродавцы	тыс. Гкал	72,50	74,97	74,97	
8.	Себестоимость (без НДС):					
8.1.	Электроэнергия (НН)	тыс. руб.	17,91	20,22	20,22	0,00
	объем	тыс. кВт*ч	5,09	5,09	5,09	
	тариф	руб./кВт.ч	3,52	3,97	3,97	
	Оплата потерь	тыс. руб.	3 809,88	4 942,21	3 850,39	-1 091,82
	тариф	руб./куб.м	1 101,44	1 421,40	1 107,39	
	объем	тыс. куб.м	3 459,00	3 477,00	3 477,00	
	Оплата теплоносителя	тыс. руб.	141,18	146,49	145,55	-0,94
	тариф	руб./куб.м	25,80	26,77	26,61	
	объем	тыс. куб.м	5,47	5,47	5,47	
8.2.	Сырье и материалы	тыс. руб.	287,71	303,14	303,14	
8.3.	Фонд оплаты труда	тыс. руб.	3 751,45	3 768,60	3 258,68	-509,92
8.3.1	среднемесячная заработная плата	руб.	25 211,37	30 789,22	26 623,21	
8.3.2	численность	чел.	12,4	10,2	10,2	
8.4.	Отчисления от ФОТ	тыс. руб.	1 140,44	1 145,65	990,64	-155,01
8.5.	Амортизация ОФ	тыс. руб.	1 139,89	910,49	910,49	
8.6.	Услуги производственного характера	тыс. руб.	2 104,30	5 825,00	2 104,31	-3 720,69
8.6.1	капитальный ремонт	тыс. руб.	54,77	1 360,00		-1 360,00
8.6.1	текущий ремонт	тыс. руб.	2 049,53	4 465,00		-4 465,00
8.7.	Цеховые расходы	тыс. руб.	772,63	1 148,20	100,64	-1 047,56
8.7.1	заработная плата цехового персонала	тыс. руб.	219,23	622,23	77,18	-545,05
	численность цехового персонала, распределяемого на регулируемый вид деятельности	чел.	4,50	1,50	1,50	
8.7.2	отчисления на соц. нужды от ФОТ цехового персонала	тыс. руб.	66,65	189,16	23,46	-165,70
8.7.3	Аренда автомобиля	тыс. руб.	486,75	336,81	0,00	-336,81
8.8.	Общехозяйственные расходы	тыс. руб.	2 155,30	3 471,32	2 758,91	-712,42
8.8.1	заработная плата АУП	тыс. руб.		1 737,55	1 737,55	
	численность АУП, распределяемого на регулируемый вид деятельности	чел.		3,00	3,00	
8.8.2	отчисления на соц. нужды от заработной платы АУП	тыс. руб.		528,21	528,22	
8.8.3	Непроизводственные расходы (налоги и другие обязательные платежи и сборы) всего, в том числе:	тыс. руб.	490,00			
8.8.3.1	налог на землю	тыс. руб.	0,00			
8.8.3.2	налог на имущество	тыс. руб.	490,00			
8.8.4	другие затраты, относимые на себестоимость продукции	тыс. руб.	1 665,30	1 205,56	493,14	-712,42
8.8.4.1	аренда	тыс. руб.	978,62	832,98	355,93	-477,05
8.8.4.2	другие прочие расходы	тыс. руб.	500,00			
8.8.4.3	охрана труда	тыс. руб.		73,30	73,30	
8.8.4.4	канцтовары	тыс. руб.		32,93	9,46	-23,47
8.8.4.5	уборка помещений			21,58	8,08	-13,50
8.8.4.6	связь		101,20	139,67	46,37	-93,30
8.8.4.7	услуги банка		85,48	105,09		-105,09
9.	Себестоимость		15 320,69	20 535,68	14 442,97	7 238,36
10.	Валовая прибыль	тыс. руб.	0,00	0,00	0,00	
11.	Необходимая валовая выручка	тыс. руб.	15 320,69	20 535,68	14 442,97	
12.	Тариф	руб./Гкал	209,18	273,90	192,65	92,10%

Приложение 44  
к протоколу заседания  
Правления РЭК Москвы  
от 5 декабря 2013 г. № 93

**Тарифы на тепловую энергию (мощность), поставляемую потребителям  
Федерального государственного бюджетного учреждения «Оздоровительный  
комплекс «Бор» Управления делами Президента Российской Федерации**

*по объекту «ОК.Полесье»*

№ п/ п	Вид тарифа	Год	Вода	Отборный пар давлением				Острый и редуциро- ванный пар
				от 1,2 до 2,5 кг/см2	от 2,5 до 7,0 кг/см2	от 7,0 до 13,0 кг/см2	свыше 13,0 кг/см2	
1	Для потребителей, в случае отсутствия дифференциации тарифов по схеме подключения							
	одноставочный руб./Гкал	с 01.01.2014 по 30.06.2014	1 166,91	—	—	—	—	—
		с 01.07.2014 по 31.12.2014	1 200,51	—	—	—	—	—
	двухставочный	—	—	—	—	—	—	—
	ставка за тепловую энергию руб./Гкал	—	—	—	—	—	—	—
	ставка за содержание тепловой мощности тыс. руб. Гкал/ч в мес.	—	—	—	—	—	—	—
2	Население (тарифы указываются с учетом НДС)							
	одноставочный руб./Гкал	с 01.01.2014 по 30.06.2014	1 376,95	—	—	—	—	—
		с 01.07.2014 по 31.12.2014	1 416,60	—	—	—	—	—
	двухставочный	—	—	—	—	—	—	—
	ставка за тепловую энергию руб./Гкал	—	—	—	—	—	—	—
	ставка за содержание тепловой мощности тыс. руб. Гкал/ч в мес.	—	—	—	—	—	—	—



Калькуляция расходов на тепловую энергию Федерального государственного бюджетного учреждения «Оздоровительный комплекс «Бор» Управления делами Президента Российской Федерации по объекту «ОК «Пахра» на 2014 год

№	Статьи расхода	Единица измерения	Утверждено РЭК на 2013 год	Предложение ОК "Бор" по объекту "Пахра" на 2014 год	Предложение РЭК на 2014 год			отклонение, +/-
			Всего	Всего на 2014	всего 2014	с 01.01.2014	с 01.07.2014	
1	2	3	10	11	13	14	15	16
1	Установленная мощность (присоединенная нагрузка)	Гкал/ч	7,95	7,95	7,95			
2	Выработка тепловой энергии	тыс.Гкал	13,23	13,23	13,23	7,02	6,21	
3	Собственные нужды источников тепла	тыс.Гкал	0,30	0,30	0,30	0,16	0,14	
4	Поступление тепловой энергии	тыс.Гкал	0,00					
5	Отпуск тепловой энергии	тыс.Гкал	12,93	12,93	12,93	6,86	6,07	
6	Потери в тепловых сетях	тыс.Гкал	0,65	0,65	0,65	0,34	0,31	
6.1	В процентах	%						
7	Полезный отпуск тепловой энергии	тыс.Гкал	12,27	12,27	12,27	6,51	5,76	
7.1	Собственное потребление тепловой энергии	тыс.Гкал	10,09	10,09	10,09	5,28	4,80	
7.2	Передано на сторону, в том числе:	тыс.Гкал	2,19	2,19	2,19	1,23	0,96	
7.2.1	по гр. "Население"	тыс.Гкал	2,19	2,19	2,19	1,23	0,96	
7.2.2	по гр. "Бюджетные"	тыс.Гкал						
7.2.3	по гр. "Прочие"	тыс.Гкал						
8	Себестоимость (без НДС), в том числе:							
8.1	Топливо на технологические цели	тыс.руб.	8 223,17	8 725,92	8 507,32	4 516,47	3 990,85	-218,60
	объем	тыс.куб.м.			1 748,00	928,00	820,00	
	тариф	тыс.руб./куб.м			4 866,89	4 866,89	4 866,89	
8.2	Электроэнергия	тыс.руб.	1 045,87	1 045,87	955,36	506,99	448,37	-90,51
8.2.1	НН	тыс.руб.	1 045,87	1 045,87	955,36	506,99	448,37	
	объем	тыс.кВт*ч	251,41	251,41	251,41	133,42	117,99	
	тариф	тыс.руб./кВт.ч	4,16	4,16	3,80	3,80	3,80	
8.3	Сырье и материалы	тыс.руб.	158,78	158,78	158,78	84,20	74,58	0,00
8.4	Фонд оплаты труда	тыс. руб.	2 858,98	2 996,74	2 858,98	1 461,08	1 397,90	-137,76
8.4.1	Среднемесячная заработная плата	руб.	18 326,77	19 209,84	18 326,77	18 326,77	18 326,77	
8.4.2	Численность	чел	13,00	13,00	13,00	13,00	13,00	
8.5	Отчисления от ФОТ, всего (30%)	тыс.руб.	857,69	899,02	857,69	454,82	402,87	-41,33
8.6	Амортизация ОФ	тыс.руб.	285,11	285,10	285,11	151,19	133,92	0,01
8.7	Услуги производственного характера	тыс.руб.	0,00	135,35	0,00	0,00	0,00	-135,35
8.7.1	Капитальный ремонт	тыс.руб.	0,00	135,35	0,00	0,00	0,00	
8.8	Цеховые расходы	тыс.руб.	172,22	180,49	172,22	91,33	80,90	-8,27
8.8.1	Заработная плата цехового персонала	тыс.руб.	132,48	138,84	132,48	70,25	62,23	-6,36
8.8.2	Численность цехового персонала, распределяемого на регулируемый вид деятельности	чел.	1,00	1,00	1,00	1,00	1,00	
8.8.3	Отчисления на соц.нужды от заработной платы цехового персонала	тыс.руб.	39,74	41,65	39,74	21,07	18,67	-1,91
8.9	Общехозяйственные расходы	тыс.руб.	719,55	754,09	719,55	334,01	385,52	-34,54
8.9.1	Заработная плата АУП	тыс.руб.	318,65	333,95	318,65	168,98	149,67	-15,30
8.9.2	численность АУП, распределяемого на регулируемый вид деятельности	чел.	1,00	1,00	1,00	1,00	1,00	
8.9.3	Отчисления на соц.нужды от заработной платы АУП	тыс.руб.	95,60	100,19	95,60	50,69	44,90	-4,59
8.9.4	Непроизводственные расходы (налоги и другие обязательные платежи и сборы) всего, в том числе:	тыс.руб.	305,30	335,10	305,30	114,35	190,95	-29,80
8.9.4.1	налог на землю	тыс.руб.		29,80				
8.9.4.2	налог на имущество	тыс.руб.	305,30	305,30	305,30	114,35	190,95	-29,80
9	Итого себестоимость	тыс.руб.	14 321,37	15 181,34	14 515,02	7 600,09	6 914,91	
10	Валовая прибыль	тыс.руб.	0,00	0,00	0,00	0,00	0,00	
11	Уровень рентабельности	%	0,00	0,00	0,00	0,00	0,00	
12	Необходимая валовая выручка ИТОГО	тыс.руб.	14 321,37	15 181,34	14 515,02	7 600,09	6 914,91	
13	Тариф	руб./Гкал	1 166,91	1 236,97	1 182,68	1 166,91	1 200,51	
14	Тариф (с учетом НДС)	руб./Гкал	1 376,95		1 395,56	1 376,95	1 416,60	

Приложение 46  
к протоколу заседания  
Правления РЭК Москвы  
от 5 декабря 2013 г. № 93

Тарифы на горячую воду для потребителей  
ГБУСО МО «Центр социально-медицинской реабилитации инвалидов и  
ветеранов боевых действий «Ясенки»

№ п/п	Группа потребителей	Тарифы (руб./куб. м)
1	Население (с НДС)	111,92
2	Прочие потребители*	94,85

\* - Налог на добавленную стоимость (НДС) не учтен и взимается дополнительно.

М/У Мосин М. В.



**Расчет тарифов на горячую воду ГБУСО МО «Центр социально-медицинской реабилитации инвалидов и ветеранов боевых действий «Ясенки» на 2014 год**

№.№ п/п	Наименование показателя	Ед.изм.	Утверждено РЭК Москвы		Предложение ГБУСО МО «Центр социально- медицинской реабилитации инвалидов и ветеранов боевых действий «Ясенки» на 2014 год	Предложение РЭК Москвы на 2014 год
			с 01.01.2013	с 01.07.2013		
1	Объем реализации горячей воды	тыс.куб.м	28,70	28,70	28,70	28,70
2	Расходы на холодную воду	тыс.руб.	263,47	265,48	261,46	261,46
	в том числе:					
2.1.	стоимость холодной воды	тыс.руб.	263,47	265,48	261,46	261,46
2.2.	стоимость дополнительной очистки и деаэрации холодной воды	тыс.руб.				
3	Стоимость 1 куб.м холодной воды	руб./куб.м	9,18	9,25	9,11	9,11
	в том числе:					
3.1.	тариф на холодную воду (стоимость 1 куб.м)	руб./куб.м	9,18	9,25	9,11	9,11
3.2.	стоимость дополнительной очистки и деаэрации 1 куб.м холодной воды	руб./куб.м				
4	Расходы на подогрев воды	тыс.руб.	2 296,29	2 479,99	2 480,31	2 460,80
5	Количество тепловой энергии, используемой для горячего водоснабжения	тыс.Гкал	1,5728	1,5728	1,5730	1,5728
6	Количество тепловой энергии, необходимого для нагрева 1 куб.м холодной воды	Гкал/ куб. м	0,0548	0,0548	0,0548	0,0548
7	Тариф на тепловую энергию	руб./Гкал	1 460,00	1 576,80	1 576,80	1 564,60
8	Расходы на подогрев 1 куб.м воды	руб./куб.м	80,01	86,41	86,42	85,74
9	Тариф на горячую воду (без НДС)	руб./куб.м	89,19	95,66	95,53	94,85
10	Тариф на горячую воду (с НДС)	руб./куб.м	105,24	112,88	112,73	111,92

*ММ Юсик М.В.*

Приложение 48  
к протоколу заседания  
Правления РЭК Москвы  
от 5 декабря 2013 г. № 93

Тарифы на горячую воду для потребителей  
ОАО «Троицкая камвольная фабрика»

Группа потребителей	Тарифы (руб./куб. м)	
	с 01.01.2014 по 30.06.2014	с 01.07.2014 по 31.12.2014
Прочие потребители*	68,93	68,97

\* - Налог на добавленную стоимость (НДС) не учтен и взимается дополнительно.

у/у Гусик М.В.



Расчет тарифов на горячую воду ОАО «Троицкая камвольная фабрика» на 2014 год

№	Наименование показателя	Ед.изм.	Утверждено РЭК Москвы		Предложение ОАО «Троицкая камвольная фабрика» на 2014 год	Предложение РЭК Москвы	
			с 01.01.2013	с 01.07.2013		с 01.01.2014	с 01.07.2014
1	Объем реализации горячей воды	тыс.куб.м	52,80	52,80	67,70	35,39	32,31
2	Расходы на холодную воду	тыс.руб.	853,78	915,02	1 243,65	571,19	521,48
	в том числе:						
2.1.	стоимость холодной воды	тыс.руб.	853,78	915,02	1 243,65	571,19	521,48
2.2.	стоимость дополнительной очистки и деаэрации холодной воды	тыс.руб.					
3	Стоимость 1 куб.м холодной воды	руб./куб.м	16,17	17,33	18,37	16,14	16,14
	в том числе:						
3.1.	тариф на холодную воду (стоимость 1 куб.м)	руб./куб.м	16,17	17,33	18,37	16,14	16,14
3.2.	стоимость дополнительной очистки и деаэрации 1 куб.м холодной воды	руб./куб.м					
4	Расходы на подогрев воды	тыс.руб.	2 580,87	2 787,34	4 644,48	1 868,26	1 707,03
5	Количество тепловой энергии, используемой для горячего водоснабжения	тыс.Гкал	2,6030	2,6030	3,3376	1,7447	1,5929
6	Количество тепловой энергии, необходимого для нагрева 1 куб.м холодной воды	Гкал/ куб. м	0,04930	0,04930	0,04930	0,04930	0,04930
7	Тариф на тепловую энергию	руб./Гкал	991,50	1 070,82	1 391,56	1 070,82	1 071,65
8	Расходы на подогрев 1 куб.м воды	руб./куб.м	48,88	52,79	68,60	52,79	52,83
9	Тариф на горячую воду (без НДС)	руб./куб.м	65,05	70,12	86,97	68,93	68,97
10	Тариф на горячую воду (с НДС)	руб./куб.м	76,76	82,74	102,62	81,34	81,38

 Юсик М. В.

Приложение 50  
к протоколу заседания  
Правления РЭК Москвы  
от 5 декабря 2013 г. № 93

Тарифы на горячую воду для потребителей  
Федерального бюджетного учреждения «Санаторий «Вороново»  
Министерства экономического развития Российской Федерации»

№ п/п	Группа потребителей	Тарифы (руб./куб. м)	
		с 01.01.2014 по 30.06.2014	с 01.07.2014 по 31.12.2014
1	Население (с НДС)	81,51	81,72
2	Прочие потребители*	69,08	69,25

\* - Налог на добавленную стоимость (НДС) не учтен и взимается дополнительно.

ММ Юсик М.В.



**Расчет тарифов на горячую воду Федерального бюджетного учреждения «Санаторий «Вороново»  
Министерства экономического развития Российской Федерации» на 2014 год**

№.№ п/п	Наименование показателя	Ед.изм.	Утверждено РЭК Москвы		Предложение ФБУ «Санаторий «Вороново» Минэкономразвития России» на 2014 год	Предложение РЭК Москвы	
			с 01.01.2013	с 01.07.2013		с 01.01.2014	с 01.07.2014
1	Объем реализации горячей воды	тыс.куб.м	129,10	129,10	122,50	61,365	61,365
2	Расходы на холодную воду	тыс.руб.	1 327,15	1 422,68	1 484,70	676,24	676,24
	в том числе:						
2.1.	стоимость холодной воды	тыс.руб.	1 327,15	1 422,68	1 484,70	676,24	676,24
2.2.	стоимость дополнительной очистки и деаэрации холодной воды	тыс.руб.					
3	Стоимость 1 куб.м холодной воды	руб./куб.м	10,28	11,02	12,12	11,02	11,02
	в том числе:						
3.1.	тариф на холодную воду (стоимость 1 куб.м)	руб./куб.м	10,28	11,02	12,12	11,02	11,02
3.2.	стоимость дополнительной очистки и деаэрации 1 куб.м холодной воды	руб./куб.м					
4	Расходы на подогрев воды	тыс.руб.	6 940,28	7 495,50	7 823,46	3 562,82	3 573,55
5	Количество тепловой энергии, используемой для горячего водоснабжения	тыс.Гкал	7,0747	7,0747	6,7130	3,3628	3,3628
6	Количество тепловой энергии, необходимого для нагрева 1 куб.м холодной воды	Гкал/ куб. м	0,05480	0,05480	0,05480	0,05480	0,05480
7	Тариф на тепловую энергию	руб./Гкал	981,00	1 059,48	1 165,42	1 059,48	1 062,67
8	Расходы на подогрев 1 куб.м воды	руб./куб.м	53,76	58,06	63,87	58,06	58,23
9	Тариф на горячую воду (без НДС)	руб./куб.м	64,04	69,08	75,99	69,08	69,25
10	Тариф на горячую воду (с НДС)	руб./куб.м	75,57	81,51	89,66	81,51	81,72

М/У Усман М.В.

Приложение 52  
к протоколу заседания  
Правления РЭК Москвы  
от 5 декабря 2013 г. № 93

Тарифы на горячую воду для потребителей  
ФКУ ФМС России «ЦМПР «Ватутинки-1»

№ п/п	Группа потребителей	Тарифы (руб./куб. м)
1	Население (с НДС)	79,89
2	Прочие потребители*	67,70

\* - Налог на добавленную стоимость (НДС) не учтен и взимается дополнительно.

*М/П* *Госин М. В.*



**Расчет тарифов на горячую воду ФКУ ФМС России «ЦМПР «Ватутинки-1» на 2014 год**

№№ п/п	Наименование показателя	Ед.изм.	Утверждено РЭК Москвы		Предложение ФКУ ФМС России «ЦМПР «Ватутинки-1» на 2014 год	Предложение РЭК Москвы на 2014 год
			с 01.01.2013	с 01.07.2013		
1	Объем реализации горячей воды	тыс.куб.м	10,00	10,00	10,00	15,00
2	Расходы на холодную воду	тыс.руб.	141,10	151,30	162,20	195,45
	в том числе:					
2.1.	стоимость холодной воды	тыс.руб.	141,10	151,30	162,20	195,45
2.2.	стоимость дополнительной очистки и деаэрации холодной воды	тыс.руб.				
3	Стоимость 1 куб.м холодной воды	руб./куб.м	14,11	15,13	16,22	13,03
	в том числе:					
3.1.	тариф на холодную воду (стоимость 1 куб.м)	руб./куб.м	14,11	15,13	16,22	13,03
3.2.	стоимость дополнительной очистки и деаэрации 1 куб.м холодной воды	руб./куб.м				
4	Расходы на подогрев воды	тыс.руб.	506,21	546,71	596,59	820,06
5	Количество тепловой энергии, используемой для горячего водоснабжения	тыс.Гкал	0,4930	0,4930	0,4930	0,7395
6	Количество тепловой энергии, необходимого для нагрева 1 куб.м холодной воды	Гкал/ куб. м	0,04930	0,04930	0,04930	0,04930
7	Тариф на тепловую энергию	руб./Гкал	1 026,80	1 108,94	1 210,13	1 108,94
8	Расходы на подогрев 1 куб.м воды	руб./куб.м	50,62	54,67	59,66	54,67
9	Тариф на горячую воду (без НДС)	руб./куб.м	64,73	69,80	75,88	67,70
10	Тариф на горячую воду (с НДС)	руб./куб.м	76,38	82,36	89,54	79,89

*у.у. Кошкин М.В.*

Приложение 54 к  
 протоколу заседания  
 Правления РЭК Москвы  
 от 5 декабря 2013 г. № 93

Тариф на тепловую энергию (мощность), поставляемую потребителям  
 ООО «ВПК-Сооружение»

№ п/п	Вид тарифа	Вода	Отборный пар давлением				Острый и редуциро- ванный пар
			от 1,2 до 2,5 кг/см <sup>2</sup>	от 2,5 до 7,0 кг/см <sup>2</sup>	от 7,0 до 13,0 кг/см <sup>2</sup>	свыше 13,0 кг/см <sup>2</sup>	
1	Для потребителей, в случае отсутствия дифференциации тарифов по схеме подключения						
	одноставочный руб./Гкал	1 970,26	—	—	—	—	—
	двухставочный	—	—	—	—	—	—
	ставка за тепловую энергию руб./Гкал	—	—	—	—	—	—
	ставка за содержание тепловой мощности тыс. руб./Гкал/ч в мес.	—	—	—	—	—	—



# Калькуляция расходов на тепловую энергию ООО "ВПК-Сооружение" на 2014 год

№	Статья расхода	Единица измерения	2013 год			2014 год			Предложение РЭК Москвы	Рост 2014/2013, %	Отклонение от предложения организации, +/-
			Утверждено РЭК Москвы			Предложение ООО "ВПК-Сооружение"					
			Всего	с 01.01.2013	с 01.07.2013	Всего	Предложение ООО "ВПК-Сооружение"				
	Установленная тепловая мощность на начало года	Гкал/ч	73,00		67,36	67,36		Всего			
	Выработка тепловой энергии	Гкал	30 142,00	18 697,00	11 445,00	67,36	30 025,00	30 769,00			
	Собственные нужды источников тепла	Гкал	391,00		163,00		389,00	389,00			
	Отпуск в тепловую сеть	Гкал	29 751,00	18 469,00	11 262,00		29 636,00	30 380,00			
	Потери в тепловых сетях	Гкал	2 046,00	1 213,00	833,00		2 039,00	2 039,00			
	В процентах	%	6,88	6,57	7,38		6,88	6,71			
	Полезный отпуск т/э	Гкал	27 704,00	17 255,00	10 449,00		27 597,00	28 341,00			
	Собственное потребление т/э	Гкал	0,00	0,00	0,00		0,00	0,00			
	Передачу потребителям, в том числе:	Гкал	27 704,00	17 255,00	10 449,00		27 597,00	28 341,00			
	по гр. "Население"	Гкал	0,00	0,00	0,00		0,00	0,00			
	по гр. "Бюджетные"	Гкал	0,00	0,00	0,00		0,00	0,00			
	по гр. "Прочие"	Гкал	27 704,00	17 255,00	10 449,00		27 597,00	28 341,00			
	Себестоимость (без НДС), в том числе:										
1	Топливо на технологические цели	тыс.руб.	18 948,82	11 091,87	7 856,96		19 350,00	20 679,53		109,1	1 329,53
	объем топлива	тыс.куб.м	4 111,00	2 544,00	1 567,00		4 273,00	4 184,00			
	цена	руб./тыс.куб.м	4 609,30	4 360,01	5 014,01		4 528,43	4 942,53			
2	Электроэнергия (СН2)	тыс.руб.	3 741,57	2 229,47	1 512,10		5 810,94	3 443,97		92,0	-2 366,97
	объем	тыс.кВт.ч	1 050,21	654,11	396,10		1 559,35	923,07			
	тариф	руб./кВт.ч	3,56	3,41	3,82		3,73	3,73			
3	Вода, в том числе:	тыс.руб.	1 916,66	1 188,35	728,31		2 106,37	2 055,40		107,2	-50,97
3.1	Водоснабжение	куб.м	45 901,32	28 588,91	17 312,41		1 278,63	1 251,20			
	объем	куб.м	45 901,32	28 588,91	17 312,41		47 020,00	47 020,00			
	тариф	руб./куб.м	25,60	25,35	26,02		27,19	26,61			
3.2	Водоотведение	тыс.руб.	741,46	463,62	277,85		827,74	804,20			
	объем	куб.м	42 779,75	26 644,69	16 135,06		43 754,00	43 754,00			
	тариф	руб./куб.м	17,33	17,40	17,22		18,92	18,92			
4	Сырье и материалы	тыс.руб.	361,45	180,72	180,72		1 150,00	379,52		105,0	-770,48
5	Фонд оплаты труда	руб.	8 853,48	4 426,74	4 426,74		9 935,16	7 224,44		81,6	-2 710,72
5.1	Среднемесячная заработная плата	руб.	33 535,91	33 535,91	33 535,91		37 633,18	35 413,92			
5.2	численность	чел.	22,00	22,00	22,00		22,00	17,00			
6	Отчисления от ФОТ - всего	тыс.руб.	2 673,75	1 336,88	1 336,88		3 000,42	2 181,78		81,6	-816,64
7	Амортизация ОФ	тыс.руб.	403,25	201,63	201,63		403,25	403,25		100,0	0,00
8	Услуги пром.х-ра	тыс.руб.	5 653,74	2 826,87	2 826,87		7 505,00	6 754,50		119,5	-750,50
8.1	Капитальный ремонт	тыс.руб.	4 293,91	2 146,95	2 146,95		1 000,00	900,00			
8.2	Текущий ремонт	тыс.руб.	0,00	0,00	0,00		4 055,00	3 649,50			
8.3	Техническое обслуживание	тыс.руб.	1 359,83	679,92	679,92		2 450,00	2 205,00			
9	Общехозяйственные расходы, в т.ч.:	тыс.руб.	14 323,84	7 161,92	7 161,92		26 134,01	12 716,61		88,8	-13 417,40
9.1	Заработная плата АУП	тыс.руб.	2 210,00	1 105,00	1 105,00		2 620,80	1 166,88			-1 453,92
9.1.1	численность АУП, распределенного на регулируемый вид деятельности	чел.	8,00	8,00	8,00		8,00	4,00			
9.1.2	отчисления на соц.нужды от заработной платы АУП	тыс.руб.	667,42	333,71	333,71		791,48	352,40			-439,08
9.2	средства на страхование	тыс.руб.	639,00	319,50	319,50		50,00	47,50			-2,50
9.3	непроизводственные расходы (налоги и другие обязательные платежи и сборы) всего, в том числе:	тыс.руб.	0,00	0,00	0,00		0,00	0,00			
9.3.2	налог на имущество	тыс.руб.	0,00	0,00	0,00		0,00	0,00			
9.4	другие затраты, относимые на себестоимость продукции всего, в том числе:	тыс.руб.	10 807,42	5 403,71	5 403,71		22 671,73	11 149,83			
9.4.1	аренда	тыс.руб.	9 437,72	4 718,86	4 718,86		9 800,00	9 716,54			-11 521,90
9.4.2	природоохранные мероприятия	тыс.руб.	76,09	38,05	38,05		75,00	75,00			-83,46
9.4.3	услуги городской связи	тыс.руб.	65,22	32,61	32,61		0,00	0,00			0,00
9.4.4	другие прочие расходы	тыс.руб.	1 228,38	614,19	614,19		12 796,73	68,49			68,49
10	Недополученный по независимым причинам доход	тыс.руб.	4 256,27				1 289,80	1 289,80			-11 506,93
11	Избыток средств, полученный в предыдущем периоде регулирования	тыс.руб.	4 256,27		4 256,27						
	Итого себестоимость	тыс.руб.	56 876,56	34 900,71	21 975,85		75 395,15	55 839,00		98,2	-19 556,15
12	Валовая прибыль	тыс.руб.	0,00		0,00		0,00	0,00			
	Необходимая валовая выручка	тыс.руб.	56 876,56	34 900,71	21 975,85		75 395,15	55 839,03		98,2	
	Тариф	руб./Гкал	2 053,01	2 022,64	2 103,15		2 732,01	1 970,26			96,0

Приложение 56 к  
 протоколу заседания  
 Правления РЭК Москвы  
 от 5 декабря 2013 г. № 93

Тарифы на тепловую энергию (мощность), поставляемую потребителям  
 ООО «КОТБУТ»

№ п/п	Вид тарифа	Год	Вода	Отборный пар давлением				Острый и редуциро- ванный пар
				от 1,2 до 2,5 кг/см2	от 2,5 до 7,0 кг/см2	от 7,0 до 13,0 кг/см2	свыше 13,0 кг/см2	
1	Для потребителей, в случае отсутствия дифференциации тарифов по схеме подключения							
	одноставочный руб./Гкал	с 01.01.2014 по 30.06.2014	1 607,65	—	—	—	—	—
		с 01.07.2014 по 31.12.2014	1 626,56	—	—	—	—	—
	двухставочный	—	—	—	—	—	—	—
	ставка за тепловую энергию руб./Гкал	—	—	—	—	—	—	—
	ставка за содержание тепловой мощности тыс. руб./Гкал/ч в мес.	—	—	—	—	—	—	—



Калькуляция расходов на тепловую энергию ООО "КОТБУТ" на 2014 год

Статьи расходов	Едизм.	2013 год				2014 год				Рост 2014/2013, %	Отклонение от предложения организации, +/-
		Утверждено РЭК Москвы				Предложение ООО "КОТБУТ"	Предложение РЭК Москвы				
		всего	с 01.01.2013	с 01.07.2013	всего		с 01.01.2014	с 01.07.2014			
Установленная тепловая мощность на начало года	Гкал/ч										
Покупка тепловой энергии	Гкал	18 400,00	10 290,00	8 110,00	18 258,00	18 258,00	11 123,00	7 135,00			
Потери тепловой энергии	Гкал	328,00	186,00	142,00	329,00	329,00	186,00	143,00			
Полезный отпуск тепловой энергии	Гкал	18 072,00	10 105,00	7 967,00	17 929,00	17 929,00	10 937,00	6 992,00			
Собственное потребление тепловой энергии	Гкал	0,00	0,00	0,00	0,00	0,00	0,00	0,00			
Передано на сторону т/э, в т.ч. по группам:	Гкал	18 072,00	10 105,00	7 967,00	17 929,00	17 929,00	10 937,00	6 992,00			
- по гр. "Бюджетные"	Гкал	0,00	0,00	0,00	0,00	0,00	0,00	0,00			
- по гр. "Население"	Гкал	12 766,00	6 705,00	6 061,00	12 245,00	12 245,00	7 300,00	4 945,00			
- по гр. "Прочие"	Гкал	5 306,00	3 400,00	1 906,00	5 684,00	5 684,00	3 637,00	2 047,00			
Себестоимость (без НДС), в том числе:											
1. Затраты на покупку тепловой энергии	тыс.руб.	21 665,72	11 703,64	9 962,08	23 218,52	22 250,26	13 491,87	8 758,40			
Гкал		18 400,00	10 290,00	8 110,00	18 258,00	18 258,00	11 123,00	7 135,00		-968,26	
2. Оплата теплоносителя	руб./Гкал	1 177,48	1 137,38	1 228,37	1 271,69	1 218,66	1 212,97	1 227,53			
тыс.руб.		16,38	8,84	7,53	18,01	16,82	10,21	6,61		-1,19	
т		442,70	247,54	195,16	442,70	418,30	255,17	163,13			
3. Услуги производственного характера, в том числе:	руб./т	36,99	35,73	38,59	40,69	40,21	40,02	40,50			
- текущий ремонт	тыс.руб.	1 208,79	452,65	756,15	1 073,40	1 073,40	742,54	330,86		0,00	
- техническое обслуживание	тыс.руб.	1 117,07	406,78	710,29	990,00	990,00	691,66	298,34			
4. Сырье и материалы	тыс.руб.	91,73	45,86	45,86	83,40	83,40	50,88	32,52			
5. Электроэнергия	тыс.руб.	214,91	107,45	107,45	72,00	72,00	36,00	36,00		0,00	
5.1 Низкое напряжение (НН)	тыс.руб.	1 123,84	596,83	527,02	1 205,51	1 118,83	682,51	436,32		-86,67	
- объем	тыс. кВт.ч	270,90	151,47	119,43	270,90	268,80	163,97	104,83			
- тариф	руб/кВт.ч	4,15	3,94	4,41	4,45	4,16	4,16	4,16			
6. фонд оплаты труда	тыс.руб.	2 698,35	1 349,18	1 349,18	2 981,70	2 849,46	1 738,22	1 111,24		-132,24	
- среднемесячная заработная плата	руб.	16 061,61	17 748,21	17 748,21	16 961,06	16 961,06	14,00	14,00			
- численность	чел.	14,00	14,00	14,00	14,00	14,00	14,00	14,00			
7. Отчисления на соц. нужды	тыс.руб.	809,51	404,75	404,75	895,41	854,84	521,47	333,37		105,6	
8. Общехозяйственные расходы всего, в том числе:	тыс.руб.	952,45	476,23	476,23	1 400,06	401,81	200,90	200,90		42,2	
8.1 Средства на страхование	тыс.руб.	42,43	21,22	21,22	43,00	43,00	21,50	21,50		-998,26	
8.2 Непроизводственные расходы (налоги и другие обязательные платежи и сборы) всего, в том числе:	тыс.руб.	71,00	35,50	35,50	71,00	71,00	35,50	35,50			
8.2.1 - налог на имущество	тыс.руб.	71,00	39,54	31,46	71,00	71,00	35,50	35,50			
8.3 Другие затраты, относимые на себестоимость продукции, в том числе:	тыс.руб.	830,56	415,28	415,28	1 286,06	287,81	143,90	143,90			
8.3.1 арендная плата за землю	тыс.руб.	2,36	1,18	1,18	11,36	11,36	5,68	5,68			
8.3.2 услуги городской связи	тыс.руб.	6,10	3,05	3,05	9,00	6,45	3,22	3,22			
8.3.3 другие прочие расходы	тыс.руб.	822,10	411,05	411,05	1 265,71	270,00	135,00	135,00			
9. Амортизация	тыс.руб.	318,38	159,19	159,19	326,00	318,38	159,19	159,19		100,0	
10. Недополученный по независимым причинам доход	тыс.руб.	941,41	941,41							-7,62	
11. Избыток средств, полученных в предыдущем периоде регулирования	тыс.руб.	941,41		941,41							
Итого себестоимость	тыс.руб.	29 008,33	16 200,16	12 808,17	31 190,60	28 955,79	17 582,90	11 372,90		99,8	
12. Валовая прибыль	тыс.руб.	0,00	0,00	0,00	228,72	0,00	0,00	0,00		-2 234,81	
12.1 Прибыль на прочие цели	тыс.руб.				188,91					-228,72	
12.2 Налог на прибыль	тыс.руб.				39,81						
Рентабельность	%				0,73						
Необходимая валовая выручка (НВВ)	тыс.руб.	29 008,33	16 200,16	12 808,17	31 419,32	28 955,79	17 582,90	11 372,90		99,8	
Тариф на тепловую энергию (без НДС)	руб./Гкал	1 605,15	1 603,18	1 607,65	1 752,43	1 615,03	1 607,65	1 626,56		100,6	